

**Autodromo do Estoril**  
**Campeonato Nacional de Legends + Taça Ibérica**  
**Qualifying - 1**

**Results**

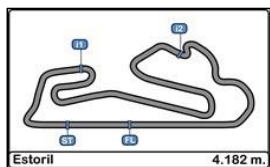
29/04/2017

Ord.	Nº	Entrant / Team	Lic.	Driver	Lic.	Driver 2	Lic.	Vehicle	Cat.	Cla.	Laps	Best Time	Gap	Interval	Km/h
1	18	ALBERT COSIN		<u>Albert Cosin</u>		Álex Cosin		BMW M3	YT1	1º	9	8	1'58.614		126.926
2	98	ESCUADERIA MOTOR TERRASSA		<u>Juan Antonio Miranda</u>				BMW M3	YT1	2º	7	7	2'00.817	2"203	124.612
3	318	ANTÓNIO CAMILO	16641	<u>António Camilo</u>	16641			CITROEN SAXO CUP	PH99 + 2000	1º	8	5	2'03.102	4"488	122.299
4	352	PEDRO ALVES	13053	<u>Pedro Alves</u>	13053			CITROEN SAXO	LCC99 + 2000	1º	8	7	2'03.655	5"041	121.752
5	393	FERNANDO CABRAL	16242	<u>Fernando Cabral</u>	16242			CITROEN SAXO	ESPECIAL	1º	8	6	2'03.675	5"061	121.732
6	320	JOSÉ MEIRELES	12948	<u>José Meireles</u>	12948			TOYOTA CARINA E 2.0 GT-i	PH99 + 2000	2º	7	5	2'03.783	5"169	121.626
7	302	JOÃO NOVO		<u>João Novo</u>				FORD SIERRA RS500	PH90	1º	5	4	2'04.511	5"897	120.915
8	336	MIGUEL MOTA	12870	<u>Miguel Mota</u>	12870			HONDA INTEGRA TYPE R	PH99	1º	6	4	2'05.383	6"769	120.074
9	303	EMANUEL CAMILO	15039	<u>Emanuel Camilo</u>	15039			CITROEN SAXO CUP	PH99 + 2000	3º	6	4	2'05.829	7"215	119.648
10	329	PAULO MENDES	15626	<u>Paulo Mendes</u>	15626			CITROEN SAXO CUP	PH99	2º	7	6	2'06.091	7"477	119.399
11	324	MONTEIROS COMPETIÇÕES		<u>Nuno Figueiredo</u>	11553			VOLVO 850-T5 ESTATE	PH99	3º	8	3	2'06.155	7"541	119.339
12	344	VELOSO MOTORSPORT		<u>Hugo Guimarães</u>				BMW 320 IS	ESPECIAL	2º	7	5	2'06.628	8"014	118.893
13	333	ANTÓNIO FERREIRA		<u>António Ferreira</u>		Tiago Mesquita		ALFA ROMEO 156	FEUP 3	1º	7	3	2'09.803	11"189	115.985
14	368	GONÇALO RODRIGUES	14252	<u>Gonçalo Rodrigues</u>	14252			ALFA ROMEO 156	FEUP 3	2º	7	5	2'10.109	11"495	115.712
15	30	TEAM IVAN RACING		<u>Ivan Velasco</u>		Angel Lafuente		BMW 325I E36	L5 TROFEO 325	1º	7	6	2'10.678	12"064	115.208
16	335	JOAQUIM SOARES		<u>Joaquim Soares</u>	11565	A Nomear		ALFA ROMEO 156	FEUP 3	3º	7	3	2'10.775	12"161	115.123
17	363	ANDRÉ MARTINS		<u>André Martins</u>				ALFA ROMEO 156	FEUP 3	4º	7	6	2'10.941	12"327	114.977
18	29	TEAM IVAN RACING		<u>Manuel Caballo</u>				BMW 325I E36	L5 TROFEO 325	2º	6	4	2'12.207	13"593	113.876
19	384	NUNO SILVA	16640	<u>Nuno Silva</u>	16640	Sérgio Moutinho	16523	BMW 325ix	PH90	2º	7	4	2'12.430	13"816	113.684
20	377	VENTILAÇÕES MOURA LASER		<u>Helder Moura</u>				ALFA ROMEO 156	FEUP 3	5º	7	6	2'12.459	13"845	113.659
21	27	ESCUADERIA RIPOLLET		<u>Albert Solé</u>		Juan Antonio Casino		BMW 325I E36	L5 TROFEO 325	3º	8	7	2'12.710	14"096	113.444
22	25	JONATHAN GOMEZ		<u>Jonathan Gomez</u>		Óscar Gomez		BMW 325I E36	L5 TROFEO 325	4º	4	2	2'13.579	14"965	112.706
23	387	EDUARDO PASSOS	16384	<u>Eduardo Passos</u>	16384			BMW M3	PH99	4º	7	5	2'14.020	15"406	112.335
24	28	TEAM IVAN RACING		<u>Ferran Cabrera</u>		Rafael Camacho		BMW 325I E36	L5 TROFEO 325	5º	8	3	2'14.442	15"828	111.983
25	24	MARC GARCIA		<u>Marc Garcia</u>				HONDA CIVIC VTI	L5	1º	7	7	2'14.809	16"195	111.678
26	325	MIGUEL RODRIGUES		<u>Miguel Rodrigues</u>		Pedro Sousa		FIAT PUNTO	FEUP 2	1º	7	5	2'16.551	17"937	110.253
27	305	MICHAEL BAPTISTA	12223	<u>Micael Baptista</u>	12223			PEUGEOT 205 GTI	PH90	3º	7	6	2'16.934	18"320	109.945
28	26	FERNANDO NAVARRETE		<u>Fernando Navarrete</u>		Fernando Navarrete Jr.		BMW 325I E36	L5 TROFEO 325	6º	4	2	2'17.800	19"186	109.254
29	319	MANUEL MENDES	15628	<u>Luis Mendes</u>	15627			CITROEN AX SPORT	PH99 + 1300	1º	5	3	2'17.963	19"349	109.125
30	306	SIMPLÍCIO TAVEIRA		<u>Simplício Taveira</u>				PEUGEOT 306	2000	1º	2	2	2'18.553	19"939	108.660
31	322	PAULO FERRAZ		<u>Paulo Ferraz</u>		Pedro Carvalho		FIAT PUNTO	FEUP 2	2º	7	4	2'19.870	21"256	107.637
32	383	ANDRÉ TAVARES	16572	<u>André Tavares</u>	16572			FIAT PUNTO	FEUP 2	3º	6	3	2'20.533	21"919	107.129
33	307	PAULO TEIXEIRA	12820	<u>Paulo Teixeira</u>	12820	José Conceição	12821	BMW 325I	PH99	5º	5	4	2'21.597	22"983	106.324
34	371	JOÃO SEQUEIRA	16801	<u>João Sequeira</u>	16801			FIAT PUNTO	FEUP 2	4º	7	5	2'21.650	23"036	106.285
35	375	RUI SANTOS		<u>Rui Santos</u>				TOYOTA STARLET	PH99	6º	7	4	2'23.984	25"370	104.562

Published at:.....

Track Status **DRY**

<b>Stewards:</b>	<b>Race Director:</b>	<b>Timekeeper:</b> 
------------------	-----------------------	------------------------



**Autodromo do Estoril**  
**Campeonato Nacional de Legends + Taça Ibérica**  
**Qualifying - 1**

**LAP ANALYSIS**

29/04/2017

Number	18			24			25			26			27		
Lap	Lap Time	Partial	Speed	Lap Time	Partial	Speed	Lap Time	Partial	Speed	Lap Time	Partial	Speed	Lap Time	Partial	Speed
1ª - 1	0'25.629	0'25.629	200.372	0'31.527	0'31.527	147.139	0'27.413	0'27.413	185.568				0'27.794	0'27.794	182.742
1ª - 2	1'25.373	0'59.744		1'43.685	1'12.158		1'32.223	1'04.810					1'33.892	1'06.098	
1ª - 3	2'04.158	0'38.785		2'27.204	0'43.519		2'13.579	0'41.356		2'17.800	2'17.800		2'15.582	0'41.690	
2ª - 1	0'24.763	0'24.763	201.118	0'29.168	0'29.168	168.751	0'27.108	0'27.108	186.852				0'29.537	0'29.537	193.896
2ª - 2	1'37.938	1'13.175		1'35.448	1'06.280		1'30.902	1'03.794					1'34.918	1'05.381	
2ª - 3	2'16.375	0'38.437		2'19.374	0'43.926		2'14.054	0'43.152		2'18.408	2'18.408		2'16.131	0'41.213	
3ª - 1	0'24.815	0'24.815	202.248	0'28.230	0'28.230	176.471	0'36.082	0'36.082	182.433				0'27.458	0'27.458	190.813
3ª - 2	1'24.202	0'59.387		1'34.781	1'06.551		2'13.132	1'37.050					1'32.167	1'04.709	
3ª - 3	2'02.340	0'38.138		2'15.982	0'41.201		3'21.402	1'08.270	PIT	2'53.688	2'53.688		2'13.432	0'41.265	
4ª - 1	0'24.797	0'24.797	208.093	0'28.109	0'28.109	180.301							0'27.408	0'27.408	196.364
4ª - 2	1'23.329	0'58.532		1'33.763	1'05.654								1'31.725	1'04.317	
4ª - 3	2'01.520	0'38.191		2'15.493	0'41.730								2'12.859	0'41.134	
5ª - 1	0'24.879	0'24.879	199.262	0'28.100	0'28.100	183.362							0'27.214	0'27.214	194.245
5ª - 2	1'22.654	0'57.775	Cosin	1'33.761	1'05.661								1'32.144	1'04.930	Solé
5ª - 3	1'59.716	0'37.062		2'15.458	0'41.697								2'13.372	0'41.228	
6ª - 1	0'25.047	0'25.047	206.897	0'28.011	0'28.011	181.819							0'27.455	0'27.455	194.245
6ª - 2	1'22.432	0'57.385	Cosin	1'33.401	1'05.390								1'31.954	1'04.499	Solé
6ª - 3	1'59.672	0'37.240		2'14.809	0'41.408								2'12.710	0'40.756	
7ª - 1	0'24.655	0'24.655	211.765	0'29.294	0'29.294	158.126							0'31.101	0'31.101	166.925
7ª - 2	1'22.053	0'57.398	Cosin	1'53.740	1'24.446								1'40.445	1'09.344	Solé
7ª - 3	1'58.614	0'36.561											2'42.869	1'02.424	PIT
8ª - 1	0'28.256	0'28.256	178.218												
8ª - 2	1'38.870	1'10.614	Cosin												
8ª - 3	2'42.464	1'03.594	PIT												

Ideal Lap	
0'24.655	0'24.655
1'22.040	0'57.385
1'58.601	0'36.561

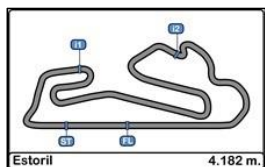
Ideal Lap	
0'28.011	0'28.011
1'33.401	1'05.390
2'14.602	0'41.201

Ideal Lap	
0'27.108	0'27.108
1'30.902	1'03.794
2'12.258	0'41.356

Ideal Lap	
	2'17.800

Ideal Lap	
0'27.214	0'27.214
1'31.531	1'04.317
2'12.287	0'40.756

Ideal Best Lap	
0'24.649	0'24.649
1'22.034	0'57.385
1'58.595	0'36.561



**Autodromo do Estoril**  
**Campeonato Nacional de Legends + Taça Ibérica**  
**Qualifying - 1**

**LAP ANALYSIS**

29/04/2017

Number	28			29			30			98			302						
	Lap	Lap Time	Partial	Speed	Lap Time	Partial	Speed	Lap Time	Partial	Speed	Lap Time	Partial	Speed	Lap Time	Partial	Speed			
1ª - 1	0'28.186	0'28.186		182.433	0'27.739	0'27.739		168.751	0'27.378	0'27.378		183.051	0'28.781	0'28.781		154.286	0'32.279	0'32.279	122.172
1ª - 2	1'33.741	1'05.555			1'32.285	1'04.546			1'31.451	1'04.073			1'32.769	1'03.988			1'37.676	1'05.397	
1ª - 3	2'15.087	0'41.346			2'13.904	0'41.619			2'12.425	0'40.974			2'15.558	0'42.789			2'32.608	0'54.932	PIT
2ª - 1	0'27.781	0'27.781		180.301	0'27.687	0'27.687		178.513	0'27.030	0'27.030		188.482	0'26.205	0'26.205		183.674	5'42.373	5'42.373	
2ª - 2	1'32.815	1'05.034			1'31.793	1'04.106			1'30.183	1'03.153			1'26.194	0'59.989			6'44.562	1'02.189	
2ª - 3	2'14.442	0'41.627			2'12.812	0'41.019			2'10.937	0'40.754			2'04.715	0'38.521			7'25.237	0'40.675	
3ª - 1	0'27.492	0'27.492		187.827	0'27.073	0'27.073		188.812	0'27.012	0'27.012		189.807	0'25.746	0'25.746		190.141	0'26.585	0'26.585	160.476
3ª - 2	1'34.092	1'06.600			1'31.246	1'04.173			1'30.614	1'03.602			1'39.252	1'13.506			1'26.624	1'00.039	
3ª - 3	2'17.206	0'43.114			2'12.207	0'40.961			2'10.969	0'40.355			2'17.049	0'37.797			2'04.511	0'37.887	
4ª - 1	0'29.621	0'29.621		184.932	0'29.654	0'29.654		156.977	0'31.112	0'31.112		172.249	0'25.654	0'25.654		194.595	0'26.698	0'26.698	170.887
4ª - 2	1'35.665	1'06.044			1'45.574	1'15.920			1'54.091	1'22.979			1'24.536	0'58.882			1'27.656	1'00.958	
4ª - 3	2'18.163	0'42.498			2'51.788	1'06.214	PIT		2'36.954	0'42.863			2'02.683	0'38.147			2'27.917	1'00.261	PIT
5ª - 1	0'27.631	0'27.631		189.142	3'13.326	3'13.326			0'27.028	0'27.028		180.905	0'24.899	0'24.899		204.159			
5ª - 2	1'37.519	1'09.888	Cabrera		4'17.806	1'04.480			1'30.190	1'03.162	Velasco		1'23.270	0'58.371					
5ª - 3	2'20.321	0'42.802			4'59.046	0'41.240			2'10.678	0'40.488			2'01.340	0'38.070					
6ª - 1	0'27.645	0'27.645		184.616	0'31.441	0'31.441		177.632	0'30.101	0'30.101		161.677	0'24.649	0'24.649		204.159			
6ª - 2	1'32.928	1'05.283	Cabrera		1'48.892	1'17.451			1'49.598	1'19.497	Velasco		1'22.942	0'58.293					
6ª - 3	2'14.459	0'41.531							2'49.638	1'00.040	PIT		2'00.817	0'37.875					
7ª - 1	0'29.515	0'29.515		180.000									0'31.356	0'31.356		191.490			
7ª - 2	1'39.377	1'09.862	Cabrera										1'53.946	1'22.590					
7ª - 3	2'47.855	1'08.478	PIT																
8ª - 1																			
8ª - 2																			
8ª - 3																			

Ideal Lap	
0'27.492	0'27.492
1'32.526	1'05.034
2'13.872	0'41.346

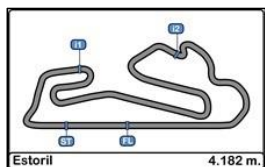
Ideal Lap	
0'27.073	0'27.073
1'31.179	1'04.106
2'12.140	0'40.961

Ideal Lap	
0'27.012	0'27.012
1'30.165	1'03.153
2'10.520	0'40.355

Ideal Lap	
0'24.649	0'24.649
1'22.942	0'58.293
2'00.739	0'37.797

Ideal Lap	
0'26.585	0'26.585
1'26.624	1'00.039
2'04.511	0'37.887

Ideal Best Lap	
0'24.649	0'24.649
1'22.034	0'57.385
1'58.595	0'36.561



**Autodromo do Estoril**  
**Campeonato Nacional de Legends + Taça Ibérica**  
**Qualifying - 1**

**LAP ANALYSIS**

29/04/2017

Number	303			305			306			307			318		
Lap	Lap Time	Partial	Speed	Lap Time	Partial	Speed	Lap Time	Partial	Speed	Lap Time	Partial	Speed	Lap Time	Partial	Speed
1ª - 1	5'11.255	5'11.255					0'29.921	0'29.921	153.628	0'32.360	0'32.360	124.568	0'27.363	0'27.363	167.183
1ª - 2	6'14.505	1'03.250		1'43.197	1'43.197		1'36.383	1'06.462		1'42.824	1'10.464		1'29.833	1'02.470	
1ª - 3	6'53.632	0'39.127		2'27.729	0'44.532		2'18.553	0'42.170		2'25.852	0'43.028		2'08.326	0'38.493	
2ª - 1	0'27.038	0'27.038	183.674				0'28.619	0'28.619	157.895	0'31.783	0'31.783	123.148	0'25.445	0'25.445	193.896
2ª - 2	1'27.819	1'00.781		1'36.968	1'36.968					1'43.812	1'12.029		1'26.173	1'00.728	
2ª - 3	2'06.695	0'38.876		2'19.101	0'42.133					2'26.013	0'42.201		2'04.387	0'38.214	
3ª - 1	0'26.487	0'26.487	180.000							0'30.698	0'30.698	140.260	0'25.724	0'25.724	192.171
3ª - 2	1'27.348	1'00.861		1'36.558	1'36.558					1'40.192	1'09.494		1'26.272	1'00.548	
3ª - 3	2'05.829	0'38.481		2'18.920	0'42.362					2'21.597	0'41.405		2'04.372	0'38.100	
4ª - 1	0'27.009	0'27.009	179.701							0'30.327	0'30.327	140.078	0'25.557	0'25.557	194.245
4ª - 2	1'29.856	1'02.847		1'35.513	1'35.513					1'43.096	1'12.769		1'25.419	0'59.862	
4ª - 3	2'10.214	0'40.358		2'18.713	0'43.200					2'41.535	0'58.439	PIT	2'03.102	0'37.683	
5ª - 1	0'30.613	0'30.613	144.001										0'25.414	0'25.414	193.896
5ª - 2	1'47.430	1'16.817		1'35.534	1'35.534								1'24.943	0'59.529	
5ª - 3	2'49.926	1'02.496	PIT	2'16.934	0'41.400								2'03.159	0'38.216	
6ª - 1													0'25.423	0'25.423	195.653
6ª - 2				1'51.871	1'51.871								1'26.194	1'00.771	
6ª - 3				3'02.336	1'10.465	PIT							2'03.896	0'37.702	
7ª - 1													0'29.735	0'29.735	159.058
7ª - 2													1'45.593	1'15.858	
7ª - 3													2'49.061	1'03.468	PIT
8ª - 1															
8ª - 2															
8ª - 3															

Ideal Lap	
0'26.487	0'26.487
1'27.268	1'00.781
2'05.749	0'38.481

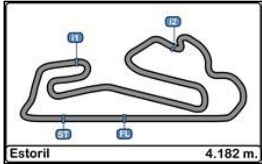
Ideal Lap	
	1'35.513
	0'41.400

Ideal Lap	
0'28.619	0'28.619
1'35.081	1'06.462
2'17.251	0'42.170

Ideal Lap	
0'30.327	0'30.327
1'39.821	1'09.494
2'21.226	0'41.405

Ideal Lap	
0'25.414	0'25.414
1'24.943	0'59.529
2'02.626	0'37.683

Ideal Best Lap	
0'24.649	0'24.649
1'22.034	0'57.385
1'58.595	0'36.561



Autodromo do Estoril  
Campeonato Nacional de Legends + Taça Ibérica  
Qualifying - 1

LAP ANALYSIS

29/04/2017

Number	319			320			322			324			325							
	Lap	Lap Time	Partial	Speed	Lap Time	Partial	Speed	Lap Time	Partial	Speed	Lap Time	Partial	Speed	Lap Time	Partial	Speed				
1ª - 1	0'31.044	0'31.044		164.134	0'28.714	0'28.714		172.249	0'29.444	0'29.444		161.677	0'28.643	0'28.643		153.847	0'29.761	0'29.761		167.183
1ª - 2	1'41.017	1'09.973			1'32.363	1'03.649			1'38.213	1'08.769			1'31.360	1'02.717			1'36.420	1'06.659		
1ª - 3	2'23.801	0'42.784			2'12.778	0'40.415			2'23.095	0'44.882			2'11.364	0'40.004			2'19.913	0'43.493		
2ª - 1	0'28.330	0'28.330		171.975	0'26.715	0'26.715		197.081	0'30.007	0'30.007		165.645	0'26.031	0'26.031		184.301	0'28.518	0'28.518		169.279
2ª - 2	1'35.051	1'06.721			1'28.037	1'01.322			1'37.750	1'07.743			1'27.165	1'01.134			1'34.999	1'06.481		
2ª - 3	2'17.963	0'42.912			2'07.469	0'39.432			2'22.409	0'44.659			2'06.155	0'38.990			2'17.282	0'42.283		
3ª - 1	0'29.655	0'29.655		175.041	0'25.771	0'25.771		197.803	0'29.339	0'29.339		166.925	0'26.302	0'26.302		187.827	0'28.379	0'28.379		167.702
3ª - 2	1'49.700	1'20.045			1'26.969	1'01.198			1'36.565	1'07.226			1'30.995	1'04.693			1'34.343	1'05.964		
3ª - 3	2'59.435	1'09.735	PIT		2'10.882	0'43.913			2'19.870	0'43.305			2'11.111	0'40.116			2'17.046	0'42.703		
4ª - 1	1'56.739	1'56.739			0'25.655	0'25.655		200.001	0'29.340	0'29.340		166.667	0'25.803	0'25.803		196.722	0'28.421	0'28.421		168.487
4ª - 2	3'53.656	1'56.917			1'25.513	0'59.858			1'37.095	1'07.755			1'26.749	1'00.946			1'34.273	1'05.852		
4ª - 3	4'51.611	0'57.955			2'03.783	0'38.270			2'20.914	0'43.819			2'06.368	0'39.619			2'16.551	0'42.278		
5ª - 1	0'47.372	0'47.372		127.963	0'25.354	0'25.354		197.081	0'29.575	0'29.575		163.637	0'26.357	0'26.357		189.474	0'28.351	0'28.351		167.702
5ª - 2	2'41.559	1'54.187			1'25.572	1'00.218			1'38.392	1'08.817	Ferraz		1'27.835	1'01.478			1'35.043	1'06.692	Rodrigues	
5ª - 3					2'15.458	0'49.886			2'21.812	0'43.420			2'09.120	0'41.285			2'17.203	0'42.160		
6ª - 1					0'25.496	0'25.496		203.774	0'30.319	0'30.319		140.626	0'25.709	0'25.709		175.896	0'34.185	0'34.185		143.237
6ª - 2					1'25.628	1'00.132			1'39.365	1'09.046	Ferraz		1'27.290	1'01.581			1'56.674	1'22.489	Rodrigues	
6ª - 3					2'19.744	0'54.116	PIT		2'50.990	1'11.625	PIT		2'06.671	0'39.381			3'04.400	1'07.726	PIT	
7ª - 1													0'30.603	0'30.603		154.507				
7ª - 2													1'42.501	1'11.898						
7ª - 3													2'56.541	1'14.040	PIT					
8ª - 1																				
8ª - 2																				
8ª - 3																				

Ideal Lap	
0'28.330	0'28.330
1'35.051	1'06.721
2'17.835	0'42.784

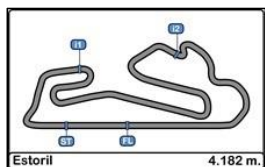
Ideal Lap	
0'25.354	0'25.354
1'25.212	0'59.858
2'03.482	0'38.270

Ideal Lap	
0'29.339	0'29.339
1'36.565	1'07.226
2'19.870	0'43.305

Ideal Lap	
0'25.709	0'25.709
1'26.655	1'00.946
2'05.645	0'38.990

Ideal Lap	
0'28.351	0'28.351
1'34.203	1'05.852
2'16.363	0'42.160

Ideal Best Lap	
0'24.649	0'24.649
1'22.034	0'57.385
1'58.595	0'36.561



**Autodromo do Estoril**  
**Campeonato Nacional de Legends + Taça Ibérica**  
**Qualifying - 1**

**LAP ANALYSIS**

29/04/2017

Number	329			333			335			336			344		
Lap	Lap Time	Partial	Speed	Lap Time	Partial	Speed	Lap Time	Partial	Speed	Lap Time	Partial	Speed	Lap Time	Partial	Speed
1ª - 1	0'26.618	0'26.618	188.482	0'29.191	0'29.191	158.591	0'30.180	0'30.180	183.674	0'27.183	0'27.183	184.301	0'26.807	0'26.807	181.513
1ª - 2	1'28.630	1'02.012		1'32.106	1'02.915		2'01.779	1'31.599		1'29.215	1'02.032		1'29.942	1'03.135	
1ª - 3	2'07.368	0'38.738		2'12.350	0'40.244		2'45.269	0'43.490		2'07.093	0'37.878		2'11.909	0'41.967	
2ª - 1	0'26.144	0'26.144	192.514	0'26.521	0'26.521	188.154	0'27.041	0'27.041	186.852	0'26.041	0'26.041	185.887	0'26.753	0'26.753	184.616
2ª - 2	1'27.839	1'01.695		1'29.582	1'03.061		1'30.401	1'03.360		1'27.454	1'01.413		1'28.316	1'01.563	
2ª - 3	2'15.301	0'47.462	PIT	2'09.803	0'40.221		2'10.775	0'40.374		2'06.068	0'38.614		2'07.482	0'39.166	
3ª - 1	2'23.133	2'23.133		0'26.818	0'26.818	186.852	0'27.004	0'27.004	188.482	0'25.881	0'25.881	189.474	0'26.809	0'26.809	193.549
3ª - 2	3'25.169	1'02.036		1'41.053	1'14.235		1'32.530	1'05.526		1'27.154	1'01.273		1'36.769	1'09.960	
3ª - 3	4'03.808	0'38.639		2'22.321	0'41.268		2'13.287	0'40.757		2'05.383	0'38.229		2'15.835	0'39.066	
4ª - 1	0'25.901	0'25.901	193.549	0'26.621	0'26.621	188.482	0'29.151	0'29.151	187.176	0'25.983	0'25.983	177.925	0'25.760	0'25.760	199.631
4ª - 2	1'27.317	1'01.416		1'32.334	1'05.713		1'50.491	1'21.340	Soares	1'27.167	1'01.184		1'27.765	1'02.005	
4ª - 3	2'06.117	0'38.800		2'13.878	0'41.544		2'32.074	0'41.583		2'06.423	0'39.256		2'06.628	0'38.863	
5ª - 1	0'26.215	0'26.215	192.858	0'26.920	0'26.920	186.529	0'26.949	0'26.949	187.175	0'30.714	0'30.714	146.144	0'26.808	0'26.808	197.441
5ª - 2	1'27.454	1'01.239		1'30.593	1'03.673	Ferreira	1'30.479	1'03.530	Soares	1'44.646	1'13.932		1'28.249	1'01.441	
5ª - 3	2'06.091	0'38.637		2'11.072	0'40.479		2'10.941	0'40.462		2'57.662	1'13.016	PIT	2'07.087	0'38.838	
6ª - 1	0'28.169	0'28.169	189.807	0'27.596	0'27.596	177.340	0'29.144	0'29.144	168.751				0'26.043	0'26.043	194.595
6ª - 2	1'32.938	1'04.769		1'38.081	1'10.485	Ferreira	1'39.051	1'09.907	Soares				1'27.487	1'01.444	
6ª - 3	2'38.798	1'05.860	PIT	2'33.505	0'55.424	PIT	2'48.736	1'09.685	PIT				2'06.780	0'39.293	
7ª - 1													0'34.916	0'34.916	139.535
7ª - 2													1'41.652	1'06.736	
7ª - 3															
8ª - 1															
8ª - 2															
8ª - 3															

Ideal Lap	
0'25.901	0'25.901
1'27.140	1'01.239
2'05.777	0'38.637

Ideal Lap	
0'26.521	0'26.521
1'29.436	1'02.915
2'09.657	0'40.221

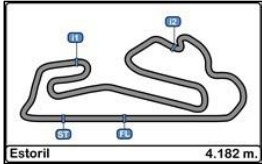
Ideal Lap	
0'26.949	0'26.949
1'30.309	1'03.360
2'10.683	0'40.374

Ideal Lap	
0'25.881	0'25.881
1'27.065	1'01.184
2'04.943	0'37.878

Ideal Lap	
0'25.760	0'25.760
1'27.201	1'01.441
2'06.039	0'38.838

Ideal Best Lap	
0'24.649	0'24.649
1'22.034	0'57.385
1'58.595	0'36.561





**Autodromo do Estoril**  
**Campeonato Nacional de Legends + Taça Ibérica**  
**Qualifying - 1**

**LAP ANALYSIS**

29/04/2017

Number	352			363			368			371			375		
Lap	Lap Time	Partial	Speed	Lap Time	Partial	Speed	Lap Time	Partial	Speed	Lap Time	Partial	Speed	Lap Time	Partial	Speed
1ª - 1	0'26.534	0'26.534	177.632	0'28.087	0'28.087	156.522	0'28.526	0'28.526	177.050	0'31.517	0'31.517	157.665	0'30.885	0'30.885	154.286
1ª - 2	1'28.698	1'02.164		1'31.440	1'03.353		1'33.461	1'04.935		1'40.990	1'09.473		1'41.900	1'11.015	
1ª - 3	2'07.960	0'39.262		2'11.894	0'40.454		2'14.337	0'40.876		2'25.489	0'44.499		2'27.631	0'45.731	
2ª - 1	0'26.301	0'26.301	180.001	0'27.032	0'27.032	186.207	0'27.996	0'27.996	185.568	0'30.403	0'30.403	159.528	0'29.997	0'29.997	161.195
2ª - 2	1'26.522	1'00.221		1'30.894	1'03.862		1'32.418	1'04.422		1'40.059	1'09.656		1'40.705	1'10.708	
2ª - 3	2'07.539	0'41.017		2'13.156	0'42.262		2'12.730	0'40.312		2'24.837	0'44.778		2'25.227	0'44.522	
3ª - 1	0'26.159	0'26.159	183.674	0'26.878	0'26.878	183.987	0'28.963	0'28.963	189.142	0'30.095	0'30.095	162.163	0'29.329	0'29.329	164.635
3ª - 2	1'26.725	1'00.566		1'50.160	1'23.282		1'55.802	1'26.839		1'39.649	1'09.554		1'38.971	1'09.642	
3ª - 3	2'05.132	0'38.407		2'31.032	0'40.872		2'39.089	0'43.287		2'23.621	0'43.972		2'23.984	0'45.013	
4ª - 1	0'26.113	0'26.113	179.402	0'26.847	0'26.847	189.142	0'26.609	0'26.609	192.858	0'29.262	0'29.262	164.134	0'29.705	0'29.705	162.651
4ª - 2	1'25.970	0'59.857		1'32.352	1'05.505		1'30.138	1'03.529		1'38.033	1'08.771		1'39.420	1'09.715	
4ª - 3	2'04.037	0'38.067		2'13.881	0'41.529		2'10.109	0'39.971		2'21.650	0'43.617		2'25.387	0'45.967	
5ª - 1	0'25.435	0'25.435	190.477	0'26.943	0'26.943	187.176	0'26.945	0'26.945	189.807	0'29.075	0'29.075	164.886	0'29.908	0'29.908	162.407
5ª - 2	1'26.092	1'00.657		1'30.028	1'03.085		1'30.431	1'03.486		1'38.000	1'08.925		1'40.507	1'10.599	
5ª - 3	2'04.002	0'37.910		2'10.941	0'40.913		2'10.454	0'40.023		2'21.951	0'43.951		2'25.427	0'44.920	
6ª - 1	0'26.054	0'26.054	188.154	0'32.087	0'32.087	135.169	0'32.751	0'32.751	158.126	0'35.470	0'35.470	134.496	0'37.073	0'37.073	125.291
6ª - 2	1'25.643	0'59.589		1'56.612	1'24.525		1'58.163	1'25.412		1'57.072	1'21.602		1'54.821	1'17.748	
6ª - 3	2'03.655	0'38.012		3'06.562	1'09.950	PIT	3'04.175	1'06.012	PIT	3'08.494	1'11.422	PIT	3'05.840	1'11.019	PIT
7ª - 1	0'32.887	0'32.887	130.593												
7ª - 2	1'45.327	1'12.440													
7ª - 3	2'45.852	1'00.525	PIT												
8ª - 1															
8ª - 2															
8ª - 3															

Ideal Lap	
0'25.435	0'25.435
1'25.024	0'59.589
2'02.934	0'37.910

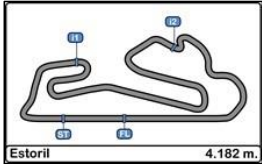
Ideal Lap	
0'26.847	0'26.847
1'29.932	1'03.085
2'10.386	0'40.454

Ideal Lap	
0'26.609	0'26.609
1'30.095	1'03.486
2'10.066	0'39.971

Ideal Lap	
0'29.075	0'29.075
1'37.846	1'08.771
2'21.463	0'43.617

Ideal Lap	
0'29.329	0'29.329
1'38.971	1'09.642
2'23.493	0'44.522

Ideal Best Lap	
0'24.649	0'24.649
1'22.034	0'57.385
1'58.595	0'36.561



**Autodromo do Estoril**  
**Campeonato Nacional de Legends + Taça Ibérica**  
**Qualifying - 1**

**LAP ANALYSIS**

29/04/2017

Number	377			383			384			387			393		
Lap	Lap Time	Partial	Speed	Lap Time	Partial	Speed	Lap Time	Partial	Speed	Lap Time	Partial	Speed	Lap Time	Partial	Speed
1ª - 1	0'35.016	0'35.016	127.359	0'29.001	0'29.001	167.963	0'32.240	0'32.240	162.896	0'34.541	0'34.541	130.121	0'34.362	0'34.362	126.022
1ª - 2	1'46.741	1'11.725		1'37.843	1'08.842		1'57.128	1'24.888		1'45.756	1'11.215		1'48.084	1'13.722	
1ª - 3	2'28.286	0'41.545		2'22.073	0'44.230		2'42.092	0'44.964		2'28.533	0'42.777		2'27.021	0'38.937	
2ª - 1	0'27.828	0'27.828	178.808	0'29.572	0'29.572	168.225	0'27.983	0'27.983	167.963	0'28.480	0'28.480	173.914	0'25.957	0'25.957	190.813
2ª - 2	1'32.525	1'04.697		1'37.289	1'07.717		1'33.204	1'05.221		1'39.106	1'10.626		1'26.809	1'00.852	
2ª - 3	2'13.637	0'41.112		2'20.533	0'43.244		2'13.680	0'40.476		2'23.293	0'44.187		2'05.407	0'38.598	
3ª - 1	0'27.900	0'27.900	178.218	0'29.463	0'29.463	167.183	0'27.118	0'27.118	188.482	0'28.247	0'28.247	169.812	0'25.531	0'25.531	194.245
3ª - 2	1'38.109	1'10.209		1'37.419	1'07.956		1'31.715	1'04.597		1'36.083	1'07.836		1'26.340	1'00.809	
3ª - 3	2'28.776	0'50.667		2'30.777	0'53.358	PIT	2'12.430	0'40.715		2'19.303	0'43.220		2'15.021	0'48.681	
4ª - 1	0'31.773	0'31.773	136.709	2'33.464	2'33.464		0'26.657	0'26.657	190.813	0'27.672	0'27.672	175.610	0'25.748	0'25.748	195.299
4ª - 2	1'38.075	1'06.302		3'44.645	1'11.181		1'31.906	1'05.249		1'32.400	1'04.728		1'25.839	1'00.091	
4ª - 3	2'18.498	0'40.423		4'28.138	0'43.493		2'12.667	0'40.761		2'14.020	0'41.620		2'03.696	0'37.857	
5ª - 1	0'27.614	0'27.614	183.362	0'31.381	0'31.381	148.556	0'41.651	0'41.651	150.418	0'31.850	0'31.850	183.674	0'25.686	0'25.686	192.514
5ª - 2	1'32.066	1'04.452		1'44.527	1'13.146		2'29.549	1'47.898	Silva	1'46.882	1'15.032		1'25.643	0'59.957	
5ª - 3	2'12.459	0'40.393		2'54.124	1'09.597	PIT	3'15.188	0'45.639		2'37.059	0'50.177		2'03.675	0'38.032	
6ª - 1	0'32.262	0'32.262	174.758				0'34.743	0'34.743	127.660	0'36.019	0'36.019	113.327	0'27.538	0'27.538	194.595
6ª - 2	1'52.246	1'19.984					1'54.199	1'19.456	Silva	1'57.954	1'21.935		1'44.980	1'17.442	
6ª - 3	2'56.272	1'04.026	PIT				3'03.226	1'09.027	PIT	3'03.367	1'05.413	PIT	2'34.168	0'49.188	
7ª - 1													0'34.325	0'34.325	127.811
7ª - 2													1'51.175	1'16.850	
7ª - 3													2'54.852	1'03.677	PIT
8ª - 1															
8ª - 2															
8ª - 3															

Ideal Lap	
0'27.614	0'27.614
1'32.066	1'04.452
2'12.459	0'40.393

Ideal Lap	
0'29.001	0'29.001
1'36.718	1'07.717
2'19.931	0'43.213

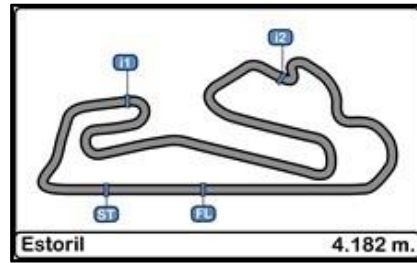
Ideal Lap	
0'26.657	0'26.657
1'31.254	1'04.597
2'11.730	0'40.476

Ideal Lap	
0'27.672	0'27.672
1'32.400	1'04.728
2'14.020	0'41.620

Ideal Lap	
0'25.531	0'25.531
1'25.488	0'59.957
2'03.345	0'37.857

Ideal Best Lap	
0'24.649	0'24.649
1'22.034	0'57.385
1'58.595	0'36.561





## Autodromo do Estoril

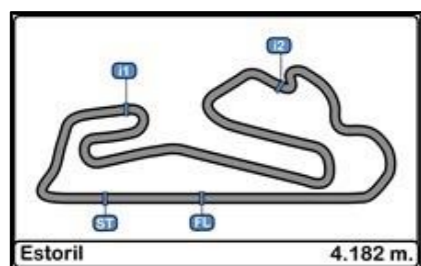
### Campeonato Nacional de Legends + Taça Ibérica

#### Qualifying - 1

#### Best Sectors Results

29/04/2017

Sector - 1				Sector - 2				Sector - 3				Ideal Lap vs Best Lap			
Ord.	Nº	Driver	Time	Nº	Driver	Time	Nº	Driver	Time	Ord.	Nº	Driver	Ideal Lap	Best Lap	Ord.
1	98	Juan Antonio Miranda	24.649	18	Albert Cosin	57.385	18	Albert Cosin	36.561	1	18	Albert Cosin	1'58.601	1'58.614	1
2	18	Albert Cosin	24.655	98	Juan Antonio Miranda	58.293	318	António Camilo	37.683	2	98	Juan Antonio Miranda	2'00.739	2'00.817	2
3	320	José Meireles	25.354	318	António Camilo	59.529	98	Juan Antonio Miranda	37.797	3	318	António Camilo	2'02.626	2'03.102	3
4	318	António Camilo	25.414	352	Pedro Alves	59.589	393	Fernando Cabral	37.857	4	352	Pedro Alves	2'02.934	2'03.655	4
5	352	Pedro Alves	25.435	320	José Meireles	59.858	336	Miguel Mota	37.878	5	393	Fernando Cabral	2'03.345	2'03.675	5
6	393	Fernando Cabral	25.531	393	Fernando Cabral	59.957	302	João Novo	37.887	6	320	José Meireles	2'03.482	2'03.783	6
7	324	Nuno Figueiredo	25.709	302	João Novo	1'00.039	352	Pedro Alves	37.910	7	302	João Novo	2'04.511	2'04.511	7
8	344	Hugo Guimarães	25.760	303	Emanuel Camilo	1'00.781	320	José Meireles	38.270	8	336	Miguel Mota	2'04.943	2'05.383	8
9	336	Miguel Mota	25.881	324	Nuno Figueiredo	1'00.946	303	Emanuel Camilo	38.481	9	324	Nuno Figueiredo	2'05.645	2'06.155	11
10	329	Paulo Mendes	25.901	336	Miguel Mota	1'01.184	329	Paulo Mendes	38.637	10	303	Emanuel Camilo	2'05.749	2'05.829	9
11	303	Emanuel Camilo	26.487	329	Paulo Mendes	1'01.239	344	Hugo Guimarães	38.838	11	329	Paulo Mendes	2'05.777	2'06.091	10
12	333	António Ferreira	26.521	344	Hugo Guimarães	1'01.441	324	Nuno Figueiredo	38.990	12	344	Hugo Guimarães	2'06.039	2'06.628	12
13	302	João Novo	26.585	333	António Ferreira	1'02.915	368	Gonçalo Rodrigues	39.971	13	333	António Ferreira	2'09.657	2'09.803	13
14	368	Gonçalo Rodrigues	26.609	363	André Martins	1'03.085	333	António Ferreira	40.221	14	368	Gonçalo Rodrigues	2'10.066	2'10.109	14
15	384	Nuno Silva	26.657	30	Ivan Velasco	1'03.153	30	Ivan Velasco	40.355	15	363	André Martins	2'10.386	2'10.941	17
16	363	André Martins	26.847	335	Joaquim Soares	1'03.360	335	Joaquim Soares	40.374	16	30	Ivan Velasco	2'10.520	2'10.678	15
17	335	Joaquim Soares	26.949	368	Gonçalo Rodrigues	1'03.486	377	Helder Moura	40.393	17	335	Joaquim Soares	2'10.683	2'10.775	16
18	30	Ivan Velasco	27.012	25	Jonathan Gomez	1'03.794	363	André Martins	40.454	18	384	Nuno Silva	2'11.730	2'12.430	19
19	29	Manuel Caballo	27.073	29	Manuel Caballo	1'04.106	384	Nuno Silva	40.476	19	29	Manuel Caballo	2'12.140	2'12.207	18
20	25	Jonathan Gomez	27.108	27	Albert Solé	1'04.317	27	Albert Solé	40.756	20	25	Jonathan Gomez	2'12.258	2'13.579	22
21	27	Albert Solé	27.214	377	Helder Moura	1'04.452	29	Manuel Caballo	40.961	21	27	Albert Solé	2'12.287	2'12.710	21
22	28	Ferran Cabrera	27.492	384	Nuno Silva	1'04.597	24	Marc Garcia	41.201	22	377	Helder Moura	2'12.459	2'12.459	20
23	377	Helder Moura	27.614	387	Eduardo Passos	1'04.728	28	Ferran Cabrera	41.346	23	28	Ferran Cabrera	2'13.872	2'14.442	24
24	387	Eduardo Passos	27.672	28	Ferran Cabrera	1'05.034	25	Jonathan Gomez	41.356	24	387	Eduardo Passos	2'14.020	2'14.020	23
25	24	Marc Garcia	28.011	24	Marc Garcia	1'05.390	305	Micael Baptista	41.400	25	24	Marc Garcia	2'14.602	2'14.809	25
26	319	Luís Mendes	28.330	325	Miguel Rodrigues	1'05.852	307	Paulo Teixeira	41.405	26	325	Miguel Rodrigues	2'16.363	2'16.551	26
27	325	Miguel Rodrigues	28.351	306	Simplício Taveira	1'06.462	387	Eduardo Passos	41.620	27	306	Simplício Taveira	2'17.251	2'18.553	30
28	306	Simplício Taveira	28.619	319	Luís Mendes	1'06.721	325	Miguel Rodrigues	42.160	28	319	Luís Mendes	2'17.835	2'17.963	29
29	383	André Tavares	29.001	322	Paulo Ferraz	1'07.226	306	Simplício Taveira	42.170	29	322	Paulo Ferraz	2'19.870	2'19.870	31
30	371	João Sequeira	29.075	383	André Tavares	1'07.717	319	Luís Mendes	42.784	30	383	André Tavares	2'19.931	2'20.533	32
31	375	Rui Santos	29.329	371	João Sequeira	1'08.771	383	André Tavares	43.213	31	307	Paulo Teixeira	2'21.226	2'21.597	33
32	322	Paulo Ferraz	29.339	307	Paulo Teixeira	1'09.494	322	Paulo Ferraz	43.305	32	371	João Sequeira	2'21.463	2'21.650	34
33	307	Paulo Teixeira	30.327	375	Rui Santos	1'09.642	371	João Sequeira	43.617	33	375	Rui Santos	2'23.493	2'23.984	35
34	26	Fernando Navarrete	Transponder	305	Micael Baptista	1'35.513	375	Rui Santos	44.522	34	26	Fernando Navarrete	Transponder	2'17.800	28
35	305	Micael Baptista	Transponder	26	Fernando Navarrete	Transponder	26	Fernando Navarrete	2'17.800	35	305	Micael Baptista	Transponder	2'16.934	27



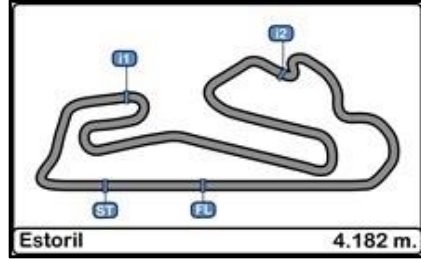
**Autodromo do Estoril**  
**Campeonato Nacional de Legends + Taça Ibérica**  
**Qualifying - 1**

**Best Top Speeds**

29/04/2017

Ord.	Nº	Entrant / Team	Lic.	Driver	Lic.	Driver 2	Lic.	Vehicle	Cat.	Cla.	Top 1		Top 2		Top 3		Top 4		Top 5		Avg.
											Km/h	Lap	Km/h	Lap	Km/h	Lap	Km/h	Lap	Km/h	Lap	
1	18	ALBERT COSIN		Albert Cosin		Álex Cosin		BMW M3	YT1	1º	211.765	8	208.093	5	206.897	7	202.247	4	201.117	3	206.024
2	98	ESCUADERIA MOTOR TERRASSA		Juan Antonio Miranda				BMW M3	YT1	2º	204.159	6	204.159	7	194.595	5	191.489	8	190.141	4	196.908
3	320	JOSÉ MEIRELES	12948	José Meireles	12948			TOYOTA CARINA E 2.0 GT-i	PH99 + 2000	1º	203.774	7	200.000	5	197.802	4	197.080	3	197.080	6	199.147
4	344	VELOSO MOTORSPORT		Hugo Guimarães				BMW 320 IS	ESPECIAL	1º	199.630	5	197.441	6	194.595	7	193.548	4	184.615	3	193.966
5	324	MONTEIROS COMPETIÇÕES		Nuno Figueiredo	11553			VOLVO 850-T5 ESTATE	PH99	1º	196.721	5	189.474	6	187.826	4	184.300	3	175.896	7	186.843
6	27	ESCUADERIA RIPOLLET		Albert Solé		Juan Antonio Casino		BMW 325I E36	L5 TROFEO 325	1º	196.364	5	194.245	6	194.245	7	193.896	3	190.813	4	193.912
7	318	ANTÓNIO CAMILO	16641	António Camilo	16641			CITROEN SAXO CUP	PH99 + 2000	2º	195.652	7	194.245	5	193.896	3	193.896	6	192.171	4	193.972
8	393	FERNANDO CABRAL	16242	Fernando Cabral	16242			CITROEN SAXO	ESPECIAL	2º	195.298	5	194.595	7	194.245	4	192.513	6	190.813	3	193.493
9	329	PAULO MENDES	15626	Paulo Mendes	15626			CITROEN SAXO CUP	PH99	2º	193.548	5	192.857	6	192.513	3	189.807	7	188.482	2	191.441
10	368	GONÇALO RODRIGUES	14252	Gonçalo Rodrigues	14252			ALFA ROMEO 156	FEUP 3	1º	192.857	5	189.807	6	189.142	4	185.567	3	177.049	2	186.884
11	384	NUNO SILVA	16640	Nuno Silva	16640	Sérgio Moutinho	16523	BMW 325ix	PH90	1º	190.813	5	188.482	4	167.963	3	162.896	2	150.418	6	172.114
12	352	PEDRO ALVES	13053	Pedro Alves	13053			CITROEN SAXO	LCC99 + 2000	1º	190.476	6	188.153	7	183.674	4	180.000	3	179.402	5	184.341
13	30	TEAM IVAN RACING		Ivan Velasco		Angel Lafuente		BMW 325I E36	L5 TROFEO 325	2º	189.807	4	188.482	3	183.051	2	180.904	6	172.249	5	182.899
14	336	MIGUEL MOTA	12870	Miguel Mota	12870			HONDA INTEGRA TYPE R	PH99	3º	189.474	4	185.886	3	184.300	2	177.924	5	146.143	6	176.746
15	28	TEAM IVAN RACING		Ferran Cabrera		Rafael Camacho		BMW 325I E36	L5 TROFEO 325	3º	189.142	6	187.826	4	184.931	5	184.615	7	182.432	2	185.789
16	363	ANDRÉ MARTINS		André Martins				ALFA ROMEO 156	FEUP 3	2º	189.142	5	187.175	6	186.207	3	183.986	4	156.522	2	180.606
17	29	TEAM IVAN RACING		Manuel Caballo				BMW 325I E36	L5 TROFEO 325	4º	188.811	4	178.512	3	177.632	7	168.750	2	156.977	5	174.136
18	333	ANTÓNIO FERREIRA		António Ferreira		Tiago Mesquita		ALFA ROMEO 156	FEUP 3	3º	188.482	5	188.153	3	186.851	4	186.528	6	177.340	7	185.471
19	335	JOAQUIM SOARES		Joaquim Soares	11565	A Nomear		ALFA ROMEO 156	FEUP 3	4º	188.482	4	187.175	5	187.175	6	186.851	3	183.674	2	186.671
20	25	JONATHAN GOMEZ		Jonathan Gomez		Óscar Gomez		BMW 325I E36	L5 TROFEO 325	5º	186.851	3	185.567	2	182.432	4					184.950
21	303	EMANUEL CAMILO	15039	Emanuel Camilo	15039			CITROEN SAXO CUP	PH99 + 2000	3º	183.673	3	180.000	4	179.700	5	144.000	6			171.843
22	387	EDUARDO PASSOS	16384	Eduardo Passos	16384			BMW M3	PH99	4º	183.673	6	175.610	5	173.913	3	169.811	4	130.120	2	166.626
23	24	MARC GARCIA		Marc Garcia				HONDA CIVIC VTI	L5	1º	183.362	6	181.818	7	180.301	5	176.471	4	168.750	3	178.140
24	377	VENTILAÇÕES MOURA LASER		Helder Moura				ALFA ROMEO 156	FEUP 3	5º	183.362	6	178.808	3	178.218	4	174.757	7	136.709	5	170.371
25	319	MANUEL MENDES	15628	Luís Mendes	15627			CITROEN AX SPORT	PH99 + 1300	1º	175.040	4	171.975	3	164.134	2	127.962	6			159.778
26	302	JOÃO NOVO		João Novo				FORD SIERRA RS500	PH90	2º	170.886	5	160.475	4	122.172	2					151.178
27	325	MIGUEL RODRIGUES		Miguel Rodrigues		Pedro Sousa		FIAT PUNTO	FEUP 2	1º	169.279	3	168.487	5	167.702	4	167.702	6	167.183	2	168.070
28	383	ANDRÉ TAVARES	16572	André Tavares	16572			FIAT PUNTO	FEUP 2	2º	168.224	3	167.963	2	167.183	4	148.556	6			162.981
29	322	PAULO FERRAZ		Paulo Ferraz		Pedro Carvalho		FIAT PUNTO	FEUP 2	3º	166.924	4	166.667	5	165.644	3	163.636	6	161.677	2	164.910
30	371	JOÃO SEQUEIRA	16801	João Sequeira	16801			FIAT PUNTO	FEUP 2	4º	164.886	6	164.134	5	162.162	4	159.527	3	157.664	2	161.675
31	375	RUI SANTOS		Rui Santos				TOYOTA STARLET	PH99	5º	164.634	4	162.651	5	162.406	6	161.194	3	154.286	2	161.034
32	306	SIMPLÍCIO TAVEIRA		Simplício Taveira				PEUGEOT 306	2000	1º	157.895	3	153.627	2							155.761
33	307	PAULO TEIXEIRA	12820	Paulo Teixeira	12820	José Conceição	12821	BMW 325I	PH99	6º	140.260	4	140.078	5	124.567	2	123.147	3			132.013



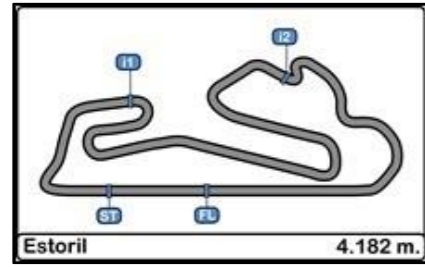


**Autodromo do Estoril**  
**Campeonato Nacional de Legends + Taça Ibérica**  
**Qualifying - 1**

**Fastest Lap Sequence**

**29/04/2017**

Time of Day	Session Time	Nº	Entrant / Team	Lic.	Driver	Lic.	Driver_2	Lic.	Vehicle	Cat.	Time	Km/h	Lap
11:59'25.251	4'18.498	18	ALBERT COSIN		Albert Cosin		Álex Cosin		BMW M3	YT1	2'04.158	121.258	2
12:03'43.926	8'37.213	18	ALBERT COSIN		Albert Cosin		Álex Cosin		BMW M3	YT1	2'02.340	123.060	4
12:05'45.492	10'38.733	18	ALBERT COSIN		Albert Cosin		Álex Cosin		BMW M3	YT1	2'01.520	123.891	5
12:07'45.158	12'38.449	18	ALBERT COSIN		Albert Cosin		Álex Cosin		BMW M3	YT1	1'59.716	125.758	6
12:09'44.740	14'38.121	18	ALBERT COSIN		Albert Cosin		Álex Cosin		BMW M3	YT1	1'59.672	125.804	7
12:11'43.477	16'36.735	18	ALBERT COSIN		Albert Cosin		Álex Cosin		BMW M3	YT1	1'58.614	126.926	8



**Autodromo do Estoril**  
**Campeonato Nacional de Legends + Taça Ibérica**  
**Qualifying - 1**

**Weather Report**

29/04/2017

Track Status DRY

