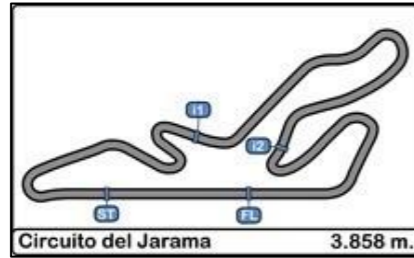




# Campeonato RACE de Turismos



## Circuito del Jarama DIVISION I Entrenamientos

### Resultados

26/05/2018

Ord.	Nº	Piloto	Piloto 2	Concursante	Vehiculo	Clase	Cla.	Fem.	Junior	N.V.	V.R.	Tiempo	Dif. 1º	Dif. Ant.	Km/h
1	1	Ignacio Leirana Castillo		IGNACIO LEIRANA CASTILLO	CITROEN AX	C1	1º			12	8	1'50.128			126.115
2	20	Manuel Alvarez Lozano		C.D.E. DEYSCOM SPORT	SEAT IBIZA Trophy	2	1º			3	2	1'53.660	3"532	3"532	122.196
3	13	Sergio Lopez Mayoral		PARADINAS MOTORSPORT	PEUGEOT 207 LW THP	ST-2	1º		Jr.	12	10	1'54.707	4"579	1"047	121.081
4	6	José Alberto Vila Sainz		C.D.E. ULTIMA VUELTA	PEUGEOT 207 LW THP	ST-2	2º		Jr.	11	9	1'54.835	4"707	0"128	120.946
5	17	Jaime Cela Talavera		RASANTE SPORT	CITROEN SAXO 1.6	2	2º			11	7	1'54.890	4"762	0"055	120.888
6	22	Julio Martin Agudo		ESCUADERIA LEMANS	PEUGEOT 207 Copa	ST-2	3º			11	9	1'56.129	6"001	1"239	119.598
7	16	Eduardo Alonso De Pablo		R A C E	HYUNDAI GETZ	2	3º			8	7	1'56.896	6"768	0"767	118.813
8	8	Javier Moreno Garcia		ESCUADERIA GREDOS	PEUGEOT 205	2	4º			11	11	1'57.045	6"917	0"149	118.662
9	28	Israel De Ana Morales		ISRAEL DE ANA MORALES	PEUGEOT 207 LW THP	ST-2	4º			12	9	1'57.266	7"138	0"221	118.438
10	24	Cristian Sosa De Ana		C.D.E. ULTIMA VUELTA	HONDA CIVIC	ST-1	1º			6	4	1'58.371	8"243	1"105	117.333
11	9	Alberto Peña Bautista		C.D.E. ULTIMA VUELTA	HYUNDAI ACCENT	ST-1	2º			11	10	1'59.061	8"933	0"690	116.653
12	14	Christian García García		C.D.E. ULTIMA VUELTA	HYUNDAI GETZ	2	5º		Jr.	12	11	1'59.981	9"853	0"920	115.758
13	11	Sergio Garcia Sardina		JARAMA SPORT	HYUNDAI GETZ	ST-2	5º			7	4	2'00.318	10"190	0"337	115.434
14	4	Luis Barroso Catalina		EFICAR TEAM	HONDA CIVIC 1.6	ST-1	3º			6	5	2'00.530	10"402	0"212	115.231
15	12	Miguel Villacieros Sundmacher		SMC Junior Motorsport	HYUNDAI GETZ	2	6º			10	4	2'00.790	10"662	0"260	114.983
16	29	Oscar Plazio	Carlos Placio	C.D.E. DEYSCOM SPORT	CITROEN SAXO 1.6	ST-1	4º			11	9	2'01.747	11"619	0"957	114.079
17	3	Israel Duarte Ramirez	Carlos Flores Herranz	R A C E	HYUNDAI ACCENT	2	7º			11	11	2'02.530	12"402	0"783	113.350
18	18	Javier Villa Navarro		C.D.E. ULTIMA VUELTA	HYUNDAI GETZ	ST-2	6º			9	5	2'05.010	14"882	2"480	111.102
19	35	Vivi Garcia Perez		R A C E	HYUNDAI ACCENT	2	8º			12	12	2'07.250	17"122	2"240	109.146
20	32	Gonzalo Cabañas Fernandez		C.D.E. DEYSCOM SPORT	CITROEN AX 1600	ST-1	5º			8	4	2'08.068	17"940	0"818	108.449
21	15	Ruben Gonzalez Checa		C.D.E. ULTIMA VUELTA	V.WAGEN LUPO	2	9º			8	5	2'09.067	18"939	0"999	107.609
22	34	Jorge Tello		C.D.E. ULTIMA VUELTA	MAZDA MX5	ST-1	6º			12	11	2'11.810	21"682	2"743	105.370
23	5	Samuel Pineda Sanchez		CHEFO SPORT	HYUNDAI GETZ	ST-2	7º			5	4	2'13.873	23"745	2"063	103.746
24	7	Jesús Hernandez Jimenez		CHEFO SPORT	CITROEN SAXO 1.6	2	10º			4	4	2'14.477	24"349	0"604	103.280
25	36	Andrea Fernandez Alfaro		EFICAR TEAM	TOYOTA AYGO	ST-1	7º	Fem.		11	4	2'19.706	29"578	5"229	99.414
26	33	Guillermo Velasco Ortega-Baisse		A.E.C.D.	DATSUN	C1	2º			6	5	2'43.385	53"257	23"679	85.007

Publicada a las:.....

Estado Pista

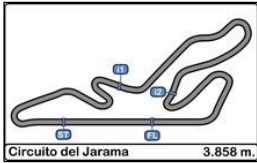
Seca

<b>Comisarios Deportivos :</b>	<b>Director de Carrera :</b>	<b>Cronometrador :</b> 
--------------------------------	------------------------------	----------------------------





# Campeonato RACE de Turismos



## Circuito del Jarama DIVISION I Entrenamientos

### Tiempos por Vuelta

26/05/2018

Numero	1			3			4			5			6		
	T. Vuelta	Parciales	Vel./Pil.	T. Vuelta	Parciales	Vel./Pil.	T. Vuelta	Parciales	Vel./Pil.	T. Vuelta	Parciales	Vel./Pil.	T. Vuelta	Parciales	Vel./Pil.
1ª - 1	0'44.759	0'44.759	189.807	0'52.101	0'52.101	156.749	0'49.821	0'49.821	152.975	0'50.338	0'50.338	160.238	0'45.508	0'45.508	181.209
1ª - 2	1'22.662	0'37.903		1'35.572	0'43.471		1'32.086	0'42.265		1'35.941	0'45.603		1'25.380	0'39.872	
1ª - 3	1'54.603	0'31.941		2'11.560	0'35.988		2'06.882	0'34.796		2'20.832	0'44.891	PIT	1'58.269	0'32.889	
2ª - 1	0'56.861	0'56.861	195.299	0'48.432	0'48.432	169.015	0'46.822	0'46.822	170.617	3'57.136	3'57.136		0'44.611	0'44.611	200.744
2ª - 2	1'37.570	0'40.709		1'31.399	0'42.967		1'27.927	0'41.105		4'44.642	0'47.506		1'23.146	0'38.535	
2ª - 3	2'09.172	0'31.602		2'24.222	0'52.823	PIT	2'02.676	0'34.749		5'22.393	0'37.751		1'55.593	0'32.447	
3ª - 1	1'00.066	1'00.066	195.299	3'20.113	3'20.113		0'47.075	0'47.075	166.410	0'51.918	0'51.918	158.591	0'52.575	0'52.575	155.845
3ª - 2	1'43.963	0'43.897		4'05.419	0'45.306		1'27.788	0'40.713		1'36.394	0'44.476		1'34.303	0'41.728	
3ª - 3	2'17.239	0'33.276		4'40.790	0'35.371		2'01.263	0'33.475		2'13.873	0'37.479		2'17.407	0'43.104	PIT
4ª - 1	0'43.743	0'43.743	193.549	0'48.640	0'48.640	170.347	0'46.481	0'46.481	172.801	0'51.606	0'51.606	169.812	2'31.325	2'31.325	
4ª - 2	1'20.749	0'37.006		1'31.239	0'42.599		1'27.017	0'40.536		1'38.392	0'46.786		3'12.269	0'40.944	
4ª - 3	1'51.845	0'31.096		2'06.218	0'34.979		2'00.530	0'33.513		2'22.032	0'43.640	PIT	3'45.748	0'33.479	
5ª - 1	0'42.978	0'42.978	196.364	0'47.979	0'47.979	169.545	0'46.905	0'46.905	165.138				0'44.333	0'44.333	199.631
5ª - 2	1'19.886	0'36.908		1'29.975	0'41.996		1'54.959	1'08.054					1'23.149	0'38.816	
5ª - 3	1'50.503	0'30.617		2'04.345	0'34.370		2'45.915	0'50.956	PIT				1'55.398	0'32.249	
6ª - 1	0'42.580	0'42.580	196.722	0'47.481	0'47.481	170.079							0'44.439	0'44.439	193.203
6ª - 2	1'19.801	0'37.221		1'29.378	0'41.897								1'24.286	0'39.847	
6ª - 3	1'50.603	0'30.802		2'03.730	0'34.352								1'58.021	0'33.735	
7ª - 1	0'42.529	0'42.529	197.803	0'47.645	0'47.645	169.015							0'44.413	0'44.413	200.372
7ª - 2	1'19.321	0'36.792		1'29.827	0'42.182								1'23.066	0'38.653	
7ª - 3	1'50.128	0'30.807		2'04.004	0'34.177								1'55.191	0'32.125	
8ª - 1	0'46.830	0'46.830	197.803	0'47.479	0'47.479	171.429							0'44.128	0'44.128	199.631
8ª - 2	1'28.904	0'42.074		1'29.211	0'41.732								1'22.712	0'38.584	
8ª - 3	2'13.179	0'44.275	PIT	2'03.522	0'34.311								1'54.835	0'32.123	
9ª - 1	4'10.694	4'10.694		0'47.537	0'47.537	170.079							0'50.775	0'50.775	184.301
9ª - 2	5'00.512	0'49.818		1'29.404	0'41.867								1'38.881	0'48.106	
9ª - 3	5'32.776	0'32.264		2'03.937	0'34.533								2'26.591	0'47.710	PIT
10ª - 1	0'42.971	0'42.971	193.896	0'47.194	0'47.194	170.079							2'16.527	2'16.527	
10ª - 2	1'19.789	0'36.818		1'28.743	0'41.549								3'00.762	0'44.235	
10ª - 3	1'50.588	0'30.799		2'02.530	0'33.787								3'33.680	0'32.918	
11ª - 1	0'44.480	0'44.480	168.487	1'01.343	1'01.343	139.355							0'57.378	0'57.378	118.422
11ª - 2	1'21.409	0'36.929		2'10.496	1'09.153								1'48.989	0'51.611	
11ª - 3	1'52.208	0'30.799													

Vuelta Ideal	
0'42.529	0'42.529
1'19.321	0'36.792
1'49.938	0'30.617

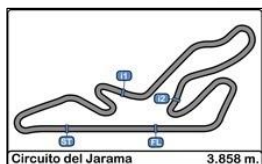
Vuelta Ideal	
0'47.194	0'47.194
1'28.743	0'41.549
2'02.530	0'33.787

Vuelta Ideal	
0'46.481	0'46.481
1'27.017	0'40.536
2'00.492	0'33.475

Vuelta Ideal	
0'50.338	0'50.338
1'34.814	0'44.476
2'10.156	0'35.342

Vuelta Ideal	
0'44.128	0'44.128
1'22.663	0'38.535
1'54.786	0'32.123

Vuelta Mas Rapida Ideal	
0'42.529	0'42.529
1'19.321	0'36.792
1'49.938	0'30.617



## Circuito del Jarama DIVISION I Entrenamientos

### Tiempos por Vuelta

26/05/2018

Numero	7			8			9			11			12		
	T. Vuelta	Parciales	Vel./Pil.	T. Vuelta	Parciales	Vel./Pil.	T. Vuelta	Parciales	Vel./Pil.	T. Vuelta	Parciales	Vel./Pil.	T. Vuelta	Parciales	Vel./Pil.
1ª - 1	0'51.793	0'51.793	160.476	0'47.651	0'47.651	157.206	0'52.444	0'52.444	138.108	0'49.329	0'49.329	173.634	0'46.630	0'46.630	173.077
1ª - 2	1'43.147	0'51.354		1'29.505	0'41.854		1'33.861	0'41.417		1'40.985	0'51.656		1'27.926	0'41.296	
1ª - 3	2'33.289	0'50.142	PIT	2'15.421	0'45.916	PIT	2'08.358	0'34.497		2'35.266	0'54.281	PIT	2'01.595	0'33.669	
2ª - 1	6'18.903	6'18.903		2'53.286	2'53.286		0'46.156	0'46.156	186.852	2'11.422	2'11.422		0'46.190	0'46.190	175.610
2ª - 2	7'07.304	0'48.401		3'35.112	0'41.826		1'28.101	0'41.945		2'53.640	0'42.218		1'27.648	0'41.458	
2ª - 3	7'44.802	0'37.498		4'08.554	0'33.442		2'01.613	0'33.512		3'27.664	0'34.024		2'01.676	0'34.028	
3ª - 1	0'51.056	0'51.056	167.442	0'45.953	0'45.953	170.347	0'45.937	0'45.937	188.812	0'46.265	0'46.265	186.529	0'46.137	0'46.137	173.914
3ª - 2	1'36.606	0'45.550		1'26.086	0'40.133		1'26.008	0'40.071		1'26.651	0'40.386		1'27.170	0'41.033	
3ª - 3	2'14.477	0'37.871		1'59.215	0'33.129		1'59.382	0'33.374		2'00.318	0'33.667		2'00.790	0'33.620	
4ª - 1	0'56.604	0'56.604	154.728	0'45.461	0'45.461	179.701	0'45.920	0'45.920	189.807	0'47.243	0'47.243	179.105	0'47.767	0'47.767	173.634
4ª - 2	1'46.687	0'50.083		1'25.756	0'40.295		1'26.403	0'40.483		1'42.272	0'55.029		1'31.487	0'43.720	
4ª - 3				1'58.884	0'33.128		1'59.786	0'33.383		2'17.341	0'35.069		2'06.377	0'34.890	
5ª - 1				0'45.291	0'45.291	180.301	0'45.897	0'45.897	188.812	0'50.805	0'50.805	176.760	0'46.170	0'46.170	174.758
5ª - 2				1'25.029	0'39.738		1'26.113	0'40.216		1'36.935	0'46.130		1'27.153	0'40.983	
5ª - 3				1'58.042	0'33.013		1'59.574	0'33.461		2'11.253	0'34.318		2'00.964	0'33.811	
6ª - 1				0'45.028	0'45.028	180.602	0'48.725	0'48.725	185.887	0'46.592	0'46.592	181.819	0'46.534	0'46.534	173.634
6ª - 2				1'24.826	0'39.798		1'35.051	0'46.326		1'26.954	0'40.362		1'27.627	0'41.093	
6ª - 3				1'57.914	0'33.088		2'09.304	0'34.253		2'00.534	0'33.580		2'01.499	0'33.872	
7ª - 1				0'45.015	0'45.015	180.905	0'45.863	0'45.863	188.154	0'50.090	0'50.090	183.987	0'52.290	0'52.290	143.618
7ª - 2				1'24.759	0'39.744		1'25.882	0'40.019		1'51.848	1'01.758		1'38.915	0'46.625	
7ª - 3				1'57.555	0'32.796		1'59.241	0'33.359					2'27.582	0'48.667	PIT
8ª - 1				0'45.827	0'45.827	175.896	0'46.008	0'46.008	189.474				3'13.628	3'13.628	
8ª - 2				1'29.710	0'43.883		1'26.194	0'40.186					3'56.817	0'43.189	
8ª - 3				2'02.829	0'33.119		1'59.629	0'33.435					4'31.163	0'34.346	
9ª - 1				0'45.393	0'45.393	182.125	0'45.857	0'45.857	188.482				0'46.498	0'46.498	172.249
9ª - 2				1'25.152	0'39.759		1'25.677	0'39.820					1'27.771	0'41.273	
9ª - 3				1'57.939	0'32.787		1'59.061	0'33.384					2'01.761	0'33.990	
10ª - 1				0'44.765	0'44.765	182.433	0'57.219	0'57.219	188.812				0'53.489	0'53.489	126.761
10ª - 2				1'24.475	0'39.710		1'53.433	0'56.214					1'40.383	0'46.894	
10ª - 3				1'57.045	0'32.570		2'48.919	0'55.486	PIT						
11ª - 1				0'53.227	0'53.227	180.301									
11ª - 2				1'42.706	0'49.479										
11ª - 3															

Vuelta Ideal	
0'51.056	0'51.056
1'36.606	0'45.550
2'14.104	0'37.498

Vuelta Ideal	
0'44.765	0'44.765
1'24.475	0'39.710
1'57.045	0'32.570

Vuelta Ideal	
0'45.857	0'45.857
1'25.677	0'39.820
1'59.036	0'33.359

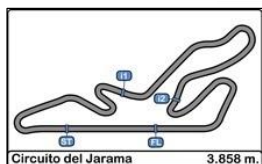
Vuelta Ideal	
0'46.265	0'46.265
1'26.627	0'40.362
2'00.207	0'33.580

Vuelta Ideal	
0'46.137	0'46.137
1'27.120	0'40.983
2'00.740	0'33.620

Vuelta Mas Rapida Ideal	
0'42.529	0'42.529
1'19.321	0'36.792
1'49.938	0'30.617



# Campeonato RACE de Turismos



## Circuito del Jarama DIVISION I Entrenamientos

### Tiempos por Vuelta

26/05/2018

Numero	13			14			15			16			17		
	T. Vuelta	Parciales	Vel./Pil.	T. Vuelta	Parciales	Vel./Pil.	T. Vuelta	Parciales	Vel./Pil.	T. Vuelta	Parciales	Vel./Pil.	T. Vuelta	Parciales	Vel./Pil.
1ª - 1	0'44.488	0'44.488	183.987	0'48.295	0'48.295	160.954	0'49.965	0'49.965	155.845	0'46.156	0'46.156	181.209	0'45.609	0'45.609	183.051
1ª - 2	1'22.956	0'38.468		1'32.661	0'44.366		1'34.539	0'44.574		1'26.184	0'40.028		1'25.628	0'40.019	
1ª - 3	1'55.379	0'32.423		2'08.699	0'36.038		2'10.520	0'35.981		2'01.195	0'35.011		1'58.688	0'33.060	
2ª - 1	0'44.342	0'44.342	200.372	0'46.989	0'46.989	172.801	0'57.925	0'57.925	149.172	0'46.308	0'46.308	171.975	0'45.627	0'45.627	188.812
2ª - 2	1'22.817	0'38.475		1'28.433	0'41.444		1'49.225	0'51.300		1'26.503	0'40.195		1'25.036	0'39.409	
2ª - 3	1'55.196	0'32.379		2'12.571	0'44.138	PIT	2'25.794	0'36.569		2'00.539	0'34.036		1'57.680	0'32.644	
3ª - 1	0'44.619	0'44.619	190.477	2'55.134	2'55.134		0'49.913	0'49.913	155.396	0'45.307	0'45.307	185.887	0'45.122	0'45.122	189.474
3ª - 2	1'23.106	0'38.487		3'37.620	0'42.486		1'34.270	0'44.357		1'25.001	0'39.694		1'24.686	0'39.564	
3ª - 3	1'55.490	0'32.384		4'12.469	0'34.849		2'09.955	0'35.685		2'07.257	0'42.256	PIT	1'58.166	0'33.480	
4ª - 1	0'48.019	0'48.019	198.166	0'46.733	0'46.733	182.125	0'49.260	0'49.260	155.845	10'32.767	10'32.767		0'45.151	0'45.151	182.125
4ª - 2	1'32.672	0'44.653		1'28.814	0'42.081		1'33.329	0'44.069		11'18.464	0'45.697		1'24.465	0'39.314	
4ª - 3	2'15.987	0'43.315	PIT	2'02.763	0'33.949		2'09.067	0'35.738		11'54.069	0'35.605		1'57.344	0'32.879	
5ª - 1	1'04.567	1'04.567	105.676	0'47.191	0'47.191	178.513	0'54.597	0'54.597	146.342	0'45.512	0'45.512	187.827	0'45.135	0'45.135	193.549
5ª - 2	1'42.697	0'38.130		1'28.270	0'41.079		1'44.022	0'49.425		1'25.070	0'39.558		1'24.293	0'39.158	
5ª - 3	2'14.885	0'32.188		2'02.037	0'33.767		2'36.085	0'52.063	PIT	1'57.861	0'32.791		1'56.749	0'32.456	
6ª - 1	0'44.214	0'44.214	193.896	0'46.863	0'46.863	172.801	2'26.511	2'26.511		0'44.885	0'44.885	188.482	0'44.197	0'44.197	190.141
6ª - 2	1'22.037	0'37.823		1'27.620	0'40.757		3'23.401	0'56.890		1'24.151	0'39.266		1'22.417	0'38.220	
6ª - 3	1'55.493	0'33.456		2'01.308	0'33.688		4'01.743	0'38.342		1'56.896	0'32.745		1'54.890	0'32.473	
7ª - 1	0'44.618	0'44.618	192.514	0'46.546	0'46.546	175.325	1'01.085	1'01.085	152.543	0'45.012	0'45.012	188.812	0'44.764	0'44.764	187.501
7ª - 2	1'23.286	0'38.668		1'27.474	0'40.928		1'59.786	0'58.701		1'24.954	0'39.942		1'23.336	0'38.572	
7ª - 3	1'56.352	0'33.066		2'01.903	0'34.429		2'59.085	0'59.299	PIT	1'57.779	0'32.825		1'55.362	0'32.026	
8ª - 1	0'46.406	0'46.406	182.433	0'46.008	0'46.008	180.301				0'54.851	0'54.851	131.068	0'45.356	0'45.356	168.225
8ª - 2	1'27.256	0'40.850		1'26.699	0'40.691					1'47.018	0'52.167		1'30.144	0'44.788	
8ª - 3	1'59.916	0'32.660		2'00.280	0'33.581								2'17.318	0'47.174	PIT
9ª - 1	0'44.103	0'44.103	200.372	0'46.224	0'46.224	181.819							5'30.897	5'30.897	
9ª - 2	1'22.080	0'37.977		1'26.694	0'40.470								6'17.825	0'46.928	
9ª - 3	1'54.707	0'32.627		2'00.107	0'33.413								6'55.532	0'37.707	
10ª - 1	0'44.308	0'44.308	194.946	0'46.133	0'46.133	176.471							0'49.637	0'49.637	158.591
10ª - 2	1'22.353	0'38.045		1'26.627	0'40.494								1'31.569	0'41.932	
10ª - 3	1'55.536	0'33.183		1'59.981	0'33.354								2'05.126	0'33.557	
11ª - 1	0'46.722	0'46.722	199.262	0'45.997	0'45.997	176.760							1'01.738	1'01.738	
11ª - 2	1'38.648	0'51.926		1'27.803	0'41.806								1'59.025	0'57.287	
11ª - 3	2'18.078	0'39.430		2'01.653	0'33.850										

Vuelta Ideal	
0'44.103	0'44.103
1'21.926	0'37.823
1'54.114	0'32.188

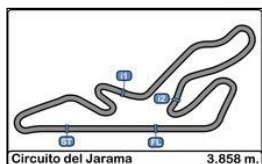
Vuelta Ideal	
0'45.997	0'45.997
1'26.467	0'40.470
1'59.821	0'33.354

Vuelta Ideal	
0'49.260	0'49.260
1'33.329	0'44.069
2'09.014	0'35.685

Vuelta Ideal	
0'44.885	0'44.885
1'24.151	0'39.266
1'56.896	0'32.745

Vuelta Ideal	
0'44.197	0'44.197
1'22.417	0'38.220
1'54.443	0'32.026

Vuelta Mas Rapida Ideal	
0'42.529	0'42.529
1'19.321	0'36.792
1'49.938	0'30.617



## Circuito del Jarama DIVISION I Entrenamientos

### Tiempos por Vuelta

26/05/2018

Numero	18			20			22			24			28		
	T. Vuelta	Parciales	Vel./Pil.	T. Vuelta	Parciales	Vel./Pil.	T. Vuelta	Parciales	Vel./Pil.	T. Vuelta	Parciales	Vel./Pil.	T. Vuelta	Parciales	Vel./Pil.
1ª - 1	0'50.263	0'50.263	178.513	0'43.912	0'43.912	193.549	0'45.015	0'45.015	187.501	2'20.432	2'20.432		0'46.510	0'46.510	167.702
1ª - 2	1'36.323	0'46.060		1'22.075	0'38.163		1'25.315	0'40.300		3'00.658	0'40.226		1'27.932	0'41.422	
1ª - 3	2'23.577	0'47.254	PIT	1'53.660	0'31.585		1'57.599	0'32.284		3'34.237	0'33.579		2'01.336	0'33.404	
2ª - 1	3'05.077	3'05.077		0'51.275	0'51.275	152.975	0'44.922	0'44.922	187.501	0'45.790	0'45.790	184.616	0'45.455	0'45.455	184.932
2ª - 2	3'46.780	0'41.703		1'39.060	0'47.785		1'23.800	0'38.878		1'25.487	0'39.697		1'24.748	0'39.293	
2ª - 3	4'21.836	0'35.056		2'28.339	0'49.279	PIT	1'57.816	0'34.016		1'58.777	0'33.290		1'57.721	0'32.973	
3ª - 1	0'48.157	0'48.157	176.183				0'45.713	0'45.713	183.987	0'45.705	0'45.705	184.932	0'45.762	0'45.762	185.887
3ª - 2	1'30.943	0'42.786					1'25.400	0'39.687		1'25.022	0'39.317		1'25.499	0'39.737	
3ª - 3	2'06.459	0'35.516					1'58.136	0'32.736		1'58.371	0'33.349		1'58.574	0'33.075	
4ª - 1	0'47.781	0'47.781	174.475				0'44.856	0'44.856	198.166	0'45.580	0'45.580	185.568	0'45.752	0'45.752	191.830
4ª - 2	1'29.842	0'42.061					1'24.314	0'39.458		1'25.260	0'39.680		1'25.910	0'40.158	
4ª - 3	2'05.010	0'35.168					1'57.176	0'32.862		1'58.800	0'33.540		1'58.602	0'32.692	
5ª - 1	0'48.693	0'48.693	173.355				0'44.965	0'44.965	184.616	0'46.894	0'46.894	185.887	0'45.769	0'45.769	190.477
5ª - 2	1'30.536	0'41.843					1'23.470	0'38.505		1'28.675	0'41.781		1'25.588	0'39.819	
5ª - 3	2'05.156	0'34.620					1'56.715	0'33.245		2'12.194	0'43.519	PIT	1'58.882	0'33.294	
6ª - 1	0'48.743	0'48.743	175.041				0'45.387	0'45.387	176.183				0'45.514	0'45.514	193.549
6ª - 2	1'31.004	0'42.261					1'24.127	0'38.740					1'24.767	0'39.253	
6ª - 3	2'16.003	0'44.999	PIT				1'56.429	0'32.302					1'57.720	0'32.953	
7ª - 1	2'47.561	2'47.561					0'44.735	0'44.735	183.987				0'45.395	0'45.395	192.171
7ª - 2	3'30.084	0'42.523					1'23.938	0'39.203					1'24.524	0'39.129	
7ª - 3	4'04.704	0'34.620					1'56.352	0'32.414					1'57.560	0'33.036	
8ª - 1	0'48.065	0'48.065	174.475				0'44.756	0'44.756	191.830				0'45.453	0'45.453	186.529
8ª - 2	1'29.738	0'41.673					1'23.700	0'38.944					1'24.444	0'38.991	
8ª - 3	2'19.776	0'50.038	PIT				1'56.129	0'32.429					1'57.266	0'32.822	
9ª - 1							0'44.905	0'44.905	191.830				0'45.553	0'45.553	192.858
9ª - 2							1'23.871	0'38.966					1'24.784	0'39.231	
9ª - 3							1'56.378	0'32.507					1'57.567	0'32.783	
10ª - 1							0'48.224	0'48.224	158.591				0'45.555	0'45.555	196.722
10ª - 2							1'31.817	0'43.593					1'24.801	0'39.246	
10ª - 3							2'20.115	0'48.298	PIT				1'57.920	0'33.119	
11ª - 1													0'45.888	0'45.888	185.568
11ª - 2													1'26.091	0'40.203	
11ª - 3													2'25.236	0'59.145	PIT

Vuelta Ideal	
0'47.781	0'47.781
1'29.454	0'41.673
2'04.074	0'34.620

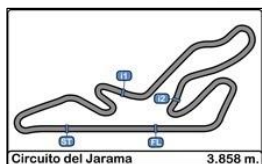
Vuelta Ideal	
0'43.912	0'43.912
1'22.075	0'38.163
1'53.660	0'31.585

Vuelta Ideal	
0'44.735	0'44.735
1'23.240	0'38.505
1'55.524	0'32.284

Vuelta Ideal	
0'45.580	0'45.580
1'24.897	0'39.317
1'58.187	0'33.290

Vuelta Ideal	
0'45.395	0'45.395
1'24.386	0'38.991
1'57.078	0'32.692

Vuelta Mas Rapida Ideal	
0'42.529	0'42.529
1'19.321	0'36.792
1'49.938	0'30.617



## Circuito del Jarama DIVISION I Entrenamientos

### Tiempos por Vuelta

26/05/2018

Numero	29			32			33			34			35		
	T. Vuelta	Parciales	Vel./Pil.	T. Vuelta	Parciales	Vel./Pil.	T. Vuelta	Parciales	Vel./Pil.	T. Vuelta	Parciales	Vel./Pil.	T. Vuelta	Parciales	Vel./Pil.
1ª - 1	0'51.082	0'51.082	172.801	0'49.261	0'49.261	171.702	1'04.455	1'04.455	124.138	0'54.057	0'54.057	140.260	0'51.201	0'51.201	164.384
1ª - 2	1'36.902	0'45.820		1'32.629	0'43.368		2'02.255	0'57.800		1'44.702	0'50.645		1'35.388	0'44.187	
1ª - 3	2'14.613	0'37.711		2'08.486	0'35.857		2'49.596	0'47.341		2'38.024	0'53.322	PIT	2'13.193	0'37.805	
2ª - 1	0'54.815	0'54.815	135.001	0'49.520	0'49.520	171.429	1'02.188	1'02.188	122.728	1'53.693	1'53.693		0'49.471	0'49.471	175.610
2ª - 2	1'43.214	0'48.399		1'32.563	0'43.043		2'00.447	0'58.259		2'39.811	0'46.118		1'33.490	0'44.019	
2ª - 3	2'19.265	0'36.051		2'08.213	0'35.650		2'47.296	0'46.849		3'17.753	0'37.942		2'09.590	0'36.100	
3ª - 1	0'47.692	0'47.692	185.568	0'49.013	0'49.013	172.801	1'02.023	1'02.023	125.291	0'54.445	0'54.445	160.001	0'50.032	0'50.032	174.475
3ª - 2	1'28.810	0'41.118		1'31.612	0'42.599		1'58.525	0'56.502		1'41.129	0'46.684		1'33.796	0'43.764	
3ª - 3	2'02.910	0'34.100		2'08.068	0'36.456		2'44.653	0'46.128		2'19.114	0'37.985		2'10.304	0'36.508	
4ª - 1	0'50.594	0'50.594	182.125	0'52.231	0'52.231	171.975	1'01.968	1'01.968	128.725	0'50.823	0'50.823	163.142	0'48.938	0'48.938	175.041
4ª - 2	1'34.663	0'44.069		1'35.496	0'43.265		1'58.088	0'56.120		1'35.856	0'45.033		1'32.147	0'43.209	
4ª - 3	2'27.520	0'52.857	PIT	2'11.257	0'35.761		2'43.385	0'45.297		2'12.504	0'36.648		2'08.136	0'35.989	
5ª - 1	2'57.870	2'57.870		0'49.448	0'49.448	171.429	1'11.425	1'11.425	101.600	0'50.600	0'50.600	162.407	0'48.793	0'48.793	175.896
5ª - 2	3'40.049	0'42.179		1'32.897	0'43.449		2'16.669	1'05.244		1'34.957	0'44.357		1'31.594	0'42.801	
5ª - 3	4'14.819	0'34.770		2'08.949	0'36.052		3'20.773	1'04.104	PIT	2'12.079	0'37.122		2'08.300	0'36.706	
6ª - 1	0'47.186	0'47.186	186.529	0'49.242	0'49.242	171.429				0'51.231	0'51.231	162.896	0'49.275	0'49.275	173.914
6ª - 2	1'28.424	0'41.238		1'32.762	0'43.520					1'37.275	0'46.044		1'32.160	0'42.885	
6ª - 3	2'02.846	0'34.422		2'08.443	0'35.681					2'15.504	0'38.229		2'08.407	0'36.247	
7ª - 1	0'46.583	0'46.583	187.501	0'50.466	0'50.466	169.812				0'50.692	0'50.692	163.637	0'49.226	0'49.226	172.249
7ª - 2	1'27.412	0'40.829		1'33.699	0'43.233					1'35.719	0'45.027		1'32.442	0'43.216	
7ª - 3	2'01.893	0'34.481		2'09.505	0'35.806					2'12.299	0'36.580		2'08.795	0'36.353	
8ª - 1	0'46.440	0'46.440	187.827			170.617				0'50.774	0'50.774	161.195	0'49.387	0'49.387	173.914
8ª - 2	1'27.348	0'40.908								1'35.685	0'44.911		1'31.777	0'42.390	
8ª - 3	2'01.747	0'34.399								2'12.507	0'36.822		2'07.293	0'35.516	
9ª - 1	0'47.391	0'47.391	181.513							0'50.251	0'50.251	160.238	0'51.089	0'51.089	174.758
9ª - 2	1'29.192	0'41.801								1'35.575	0'45.324		1'33.389	0'42.300	
9ª - 3	2'03.723	0'34.531								2'12.099	0'36.524		2'08.518	0'35.129	
10ª - 1	0'46.738	0'46.738	184.301							0'50.214	0'50.214	162.406	1'02.170	1'02.170	172.801
10ª - 2	1'27.985	0'41.247								1'34.953	0'44.739		1'47.245	0'45.075	
10ª - 3	2'16.338	0'48.353	PIT							2'11.810	0'36.857		2'25.636	0'38.391	
11ª - 1										0'53.498	0'53.498	147.542	0'48.736	0'48.736	172.249
11ª - 2										1'38.502	0'45.004		1'31.514	0'42.778	
11ª - 3										2'15.183	0'36.681		2'07.250	0'35.736	

Vuelta Ideal	
0'46.440	0'46.440
1'27.269	0'40.829
2'01.369	0'34.100

Vuelta Ideal	
0'49.013	0'49.013
1'31.612	0'42.599
2'07.262	0'35.650

Vuelta Ideal	
1'01.968	1'01.968
1'58.088	0'56.120
2'43.385	0'45.297

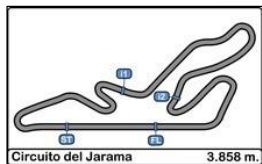
Vuelta Ideal	
0'50.214	0'50.214
1'34.571	0'44.357
2'11.095	0'36.524

Vuelta Ideal	
0'48.736	0'48.736
1'31.036	0'42.300
2'06.165	0'35.129

Vuelta Mas Rapida Ideal	
0'42.529	0'42.529
1'19.321	0'36.792
1'49.938	0'30.617



# Campeonato RACE de Turismos



## Circuito del Jarama DIVISION I Entrenamientos

### Tiempos por Vuelta

26/05/2018

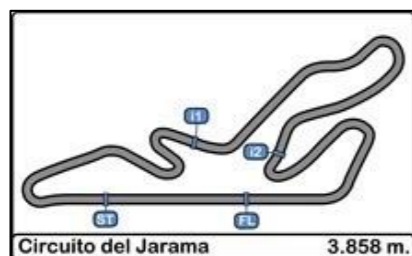
Numero <b>36</b>			
Vuelta	T. Vuelta	Parciales	Vel./Pil.
1ª - 1	0'53.130	0'53.130	147.542
1ª - 2	1'41.734	0'48.604	
1ª - 3	2'20.778	0'39.044	
2ª - 1	0'53.433	0'53.433	148.761
2ª - 2	1'41.393	0'47.960	
2ª - 3	2'20.326	0'38.933	
3ª - 1	0'52.724	0'52.724	148.352
3ª - 2	1'40.986	0'48.262	
3ª - 3	2'19.706	0'38.720	
4ª - 1	0'52.978	0'52.978	149.172
4ª - 2	1'41.616	0'48.638	
4ª - 3	2'20.463	0'38.847	
5ª - 1	0'53.873	0'53.873	147.139
5ª - 2	1'41.881	0'48.008	
5ª - 3	2'20.761	0'38.880	
6ª - 1	0'52.457	0'52.457	148.966
6ª - 2	1'40.658	0'48.201	
6ª - 3	2'19.966	0'39.308	
7ª - 1	0'52.884	0'52.884	146.740
7ª - 2	1'40.987	0'48.103	
7ª - 3	2'21.090	0'40.103	
8ª - 1	0'52.627	0'52.627	147.946
8ª - 2	1'41.447	0'48.820	
8ª - 3	2'20.746	0'39.299	
9ª - 1	0'53.830	0'53.830	146.541
9ª - 2	1'42.312	0'48.482	
9ª - 3	2'21.438	0'39.126	
10ª - 1	0'53.255	0'53.255	149.378
10ª - 2	1'41.634	0'48.379	
10ª - 3	2'20.317	0'38.683	
11ª - 1	0'53.259	0'53.259	149.172
11ª - 2	1'49.843	0'56.584	
11ª - 3			

Vuelta Ideal	
0'52.457	0'52.457
1'40.417	0'47.960
2'19.100	0'38.683

Vuelta Mas Rapida Ideal	
0'42.529	0'42.529
1'19.321	0'36.792
1'49.938	0'30.617



# Campeonato RACE de Turismos



## Circuito del Jarama DIVISION I Entrenamientos

### Resultados por sectores

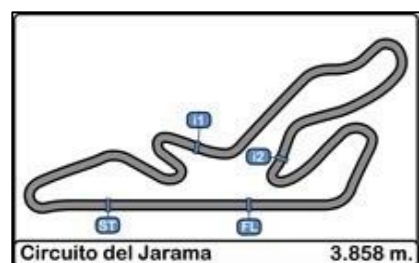
26/05/2018

Sector - 1			Sector - 2			Sector - 3			Vuelta Ideal vs Vuelta Rapida						
Ord.	Nº	Piloto	Tiempo	Nº	Piloto	Tiempo	Nº	Piloto	Tiempo	Ord.	Nº	Piloto	V. Ideal	V. rapida	Ord.
1	1	Ignacio Leirana Castillo	42.529	1	Ignacio Leirana Castillo	36.792	1	Ignacio Leirana Castillo	30.617	1	1	Ignacio Leirana Castillo	1'49.938	1'50.128	1
2	20	Manuel Alvarez Lozano	43.912	13	Sergio Lopez Mayoral	37.823	20	Manuel Alvarez Lozano	31.585	2	20	Manuel Alvarez Lozano	1'53.660	1'53.660	2
3	13	Sergio Lopez Mayoral	44.103	20	Manuel Alvarez Lozano	38.163	17	Jaime Cela Talavera	32.026	3	13	Sergio Lopez Mayoral	1'54.114	1'54.707	3
4	6	José Alberto Vila Sainz	44.128	17	Jaime Cela Talavera	38.220	6	José Alberto Vila Sainz	32.123	4	17	Jaime Cela Talavera	1'54.443	1'54.890	5
5	17	Jaime Cela Talavera	44.197	22	Julio Martin Agudo	38.505	13	Sergio Lopez Mayoral	32.188	5	6	José Alberto Vila Sainz	1'54.786	1'54.835	4
6	22	Julio Martin Agudo	44.735	6	José Alberto Vila Sainz	38.535	22	Julio Martin Agudo	32.284	6	22	Julio Martin Agudo	1'55.524	1'56.129	6
7	8	Javier Moreno Garcia	44.765	28	Israel De Ana Morales	38.991	8	Javier Moreno Garcia	32.570	7	16	Eduardo Alonso De Pablo	1'56.896	1'56.896	7
8	16	Eduardo Alonso De Pablo	44.885	16	Eduardo Alonso De Pablo	39.266	28	Israel De Ana Morales	32.692	8	8	Javier Moreno Garcia	1'57.045	1'57.045	8
9	28	Israel De Ana Morales	45.395	24	Cristian Sosa De Ana	39.317	16	Eduardo Alonso De Pablo	32.745	9	28	Israel De Ana Morales	1'57.078	1'57.266	9
10	24	Cristian Sosa De Ana	45.580	8	Javier Moreno Garcia	39.710	24	Cristian Sosa De Ana	33.290	10	24	Cristian Sosa De Ana	1'58.187	1'58.371	10
11	9	Alberto Peña Bautista	45.857	9	Alberto Peña Bautista	39.820	14	Christian García García	33.354	11	9	Alberto Peña Bautista	1'59.036	1'59.061	11
12	14	Christian García García	45.997	11	Sergio Garcia Sardina	40.362	9	Alberto Peña Bautista	33.359	12	14	Christian García García	1'59.821	1'59.981	12
13	12	Miguel Villacieros Sundmacher	46.137	14	Christian García García	40.470	4	Luis Barroso Catalina	33.475	13	11	Sergio Garcia Sardina	2'00.207	2'00.318	13
14	11	Sergio Garcia Sardina	46.265	4	Luis Barroso Catalina	40.536	11	Sergio Garcia Sardina	33.580	14	4	Luis Barroso Catalina	2'00.492	2'00.530	14
15	29	Oscar Plazio	46.440	29	Oscar Plazio	40.829	12	Miguel Villacieros Sundmacher	33.620	15	12	Miguel Villacieros Sundmacher	2'00.740	2'00.790	15
16	4	Luis Barroso Catalina	46.481	12	Miguel Villacieros Sundmacher	40.983	3	Israel Duarte Ramirez	33.787	16	29	Oscar Plazio	2'01.369	2'01.747	16
17	3	Israel Duarte Ramirez	47.194	3	Israel Duarte Ramirez	41.549	29	Oscar Plazio	34.100	17	3	Israel Duarte Ramirez	2'02.530	2'02.530	17
18	18	Javier Villa Navarro	47.781	18	Javier Villa Navarro	41.673	18	Javier Villa Navarro	34.620	18	18	Javier Villa Navarro	2'04.074	2'05.010	18
19	35	Vivi Garcia Perez	48.736	35	Vivi Garcia Perez	42.300	35	Vivi Garcia Perez	35.129	19	35	Vivi Garcia Perez	2'06.165	2'07.250	19
20	32	Gonzalo Cabañas Fernandez	49.013	32	Gonzalo Cabañas Fernandez	42.599	5	Samuel Pineda Sanchez	35.342	20	32	Gonzalo Cabañas Fernandez	2'07.262	2'08.068	20
21	15	Ruben Gonzalez Checa	49.260	15	Ruben Gonzalez Checa	44.069	32	Gonzalo Cabañas Fernandez	35.650	21	15	Ruben Gonzalez Checa	2'09.014	2'09.067	21
22	34	Jorge Tello	50.214	34	Jorge Tello	44.357	15	Ruben Gonzalez Checa	35.685	22	5	Samuel Pineda Sanchez	2'10.156	2'13.873	23
23	5	Samuel Pineda Sanchez	50.338	5	Samuel Pineda Sanchez	44.476	34	Jorge Tello	36.524	23	34	Jorge Tello	2'11.095	2'11.810	22
24	7	Jesús Hernandez Jimenez	51.056	7	Jesús Hernandez Jimenez	45.550	7	Jesús Hernandez Jimenez	37.498	24	7	Jesús Hernandez Jimenez	2'14.104	2'14.477	24
25	36	Andrea Fernandez Alfaro	52.457	36	Andrea Fernandez Alfaro	47.960	36	Andrea Fernandez Alfaro	38.683	25	36	Andrea Fernandez Alfaro	2'19.100	2'19.706	25
26	33	Guillermo Velasco Ortega-Baisse	1'01.968	33	Guillermo Velasco Ortega-Baisse	56.120	33	Guillermo Velasco Ortega-Baisse	45.297	26	33	Guillermo Velasco Ortega-Baisse	2'43.385	2'43.385	26





# Campeonato RACE de Turismos



## Circuito del Jarama DIVISION I Entrenamientos

### Mejores Velocidades Maximas

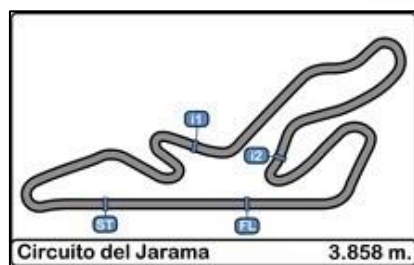
26/05/2018

Ord.	Nº	Piloto	Piloto 2	Concursante	Vehiculo	Clase	Cla.	Fem.	Junior	Vmax 1		Vmax 2		Vmax 3		Vmax 4		Vmax 5		Media
										Km/h	Vta.	Km/h	Vta.	Km/h	Vta.	Km/h	Vta.	Km/h	Vta.	
1	6	José Alberto Vila Sainz		C.D.E. ULTIMA VUELTA	PEUGEOT 207 LW THP	ST-2	1º			200.743	3	200.371	8	199.630	6	199.630	9	193.202	7	198.715
2	13	Sergio Lopez Mayoral		PARADINAS MOTORSPORT	PEUGEOT 207 LW THP	ST-2	2º			200.371	3	200.371	10	199.262	12	198.165	5	194.946	11	198.623
3	22	Julio Martin Agudo		ESCUADERIA LEMANS	PEUGEOT 207 Copa	ST-2	3º			198.165	5	191.829	9	191.829	10	187.500	2	187.500	3	191.365
4	1	Ignacio Leirana Castillo		IGNACIO LEIRANA CASTILLO	CITROEN AX	C1	1º			197.802	8	197.802	9	196.721	7	196.364	6	195.298	4	196.798
5	28	Israel De Ana Morales		ISRAEL DE ANA MORALES	PEUGEOT 207 LW THP	ST-2	4º			196.721	11	193.548	7	192.857	10	192.171	8	191.829	5	193.425
6	17	Jaime Cela Talavera		RASANTE SPORT	CITROEN SAXO 1.6	2	1º			193.548	6	190.141	7	189.474	4	188.811	3	187.500	8	189.895
7	20	Manuel Alvarez Lozano		C.D.E. DEYSCOM SPORT	SEAT IBIZA Trophy	2	2º			193.548	2	152.974	3							173.261
8	9	Alberto Peña Bautista		C.D.E. ULTIMA VUELTA	HYUNDAI ACCENT	ST-1	1º			189.807	5	189.474	9	188.811	4	188.811	6	188.811	11	189.143
9	16	Eduardo Alonso De Pablo		R A C E	HYUNDAI GETZ	2	3º			188.811	8	188.482	7	187.826	6	185.886	4	181.208	2	186.443
10	29	Oscar Plazio	Carlos Placio	C.D.E. DEYSCOM SPORT	CITROEN SAXO 1.6	ST-1	2º			187.826	9	187.500	8	186.528	7	185.567	4	184.300	11	186.344
11	11	Sergio Garcia Sardina		JARAMA SPORT	HYUNDAI GETZ	ST-2	5º			186.528	4	183.986	8	181.818	7	179.104	5	176.759	6	181.639
12	24	Cristian Sosa De Ana		C.D.E. ULTIMA VUELTA	HONDA CIVIC	ST-1	3º			185.886	6	185.567	5	184.931	4	184.615	3	94.571	2	167.114
13	8	Javier Moreno Garcia		ESCUADERIA GREDOS	PEUGEOT 205	2	4º			182.432	11	182.125	10	180.904	8	180.602	7	180.301	6	181.273
14	14	Christian García García		C.D.E. ULTIMA VUELTA	HYUNDAI GETZ	2	5º			182.125	5	181.818	10	180.301	9	178.512	6	176.759	12	179.903
15	18	Javier Villa Navarro		C.D.E. ULTIMA VUELTA	HYUNDAI GETZ	ST-2	6º			178.512	2	176.183	4	175.040	7	174.475	5	174.475	9	175.737
16	35	Vivi Garcia Perez		R A C E	HYUNDAI ACCENT	2	6º			175.896	6	175.610	3	175.040	5	174.757	10	174.475	4	175.156
17	12	Miguel Villacieros Sundmacher		SMC Junior Motorsport	HYUNDAI GETZ	2	7º			175.610	3	174.757	6	173.913	4	173.633	5	173.633	7	174.309
18	4	Luis Barroso Catalina		EFICAR TEAM	HONDA CIVIC 1.6	ST-1	4º			172.800	5	170.616	3	166.410	4	165.138	6	152.975	2	165.588
19	32	Gonzalo Cabañas Fernandez		C.D.E. DEYSCOM SPORT	CITROEN AX 1600	ST-1	5º			172.800	4	171.975	5	171.701	2	171.429	6	171.429	7	171.867
20	3	Israel Duarte Ramirez	Carlos Flores Herranz	R A C E	HYUNDAI ACCENT	2	8º			171.429	9	170.347	5	170.079	7	170.079	10	170.079	11	170.402
21	5	Samuel Pineda Sanchez		CHEFO SPORT	HYUNDAI GETZ	ST-2	7º			169.811	5	160.237	2	158.590	4	81.448	3			142.522
22	7	Jesús Hernandez Jimenez		CHEFO SPORT	CITROEN SAXO 1.6	2	9º			167.442	4	160.475	2	154.728	5	92.387	1	77.866	3	130.580
23	34	Jorge Tello		C.D.E. ULTIMA VUELTA	MAZDA MX5	ST-1	6º			163.636	8	163.142	5	162.896	7	162.406	6	162.406	11	162.897
24	15	Ruben Gonzalez Checa		C.D.E. ULTIMA VUELTA	V.WAGEN LUPO	2	10º			155.844	2	155.844	5	155.396	4	152.542	8	149.171	3	153.760
25	36	Andrea Fernandez Alfaro		EFICAR TEAM	TOYOTA AYGO	ST-1	7º	Fem.		149.378	11	149.171	5	149.171	12	148.966	7	148.760	3	149.089
26	33	Guillermo Velasco Ortega-Baisse		A.E.C.D.	BATSU - N	C1	2º			128.725	5	125.290	4	124.138	2	122.727	3	101.599	6	120.496
27	31	José Ramón Fernandez Sanchez		PARADINAS MOTORSPORT	HYUNDAI GETZ	ST-1	8º			65.060	1									65.060





# Campeonato RACE de Turismos



Circuito del Jarama

DIVISION I

Entrenamientos

Evolucion Vuelta Rapida

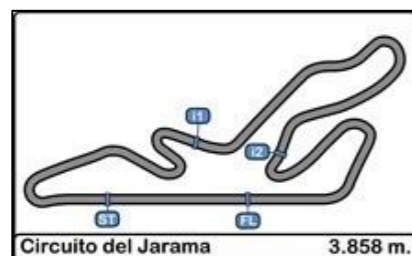
26/05/2018

<u>Hora</u>	<u>Tiempo Sesion</u>	<u>Nº</u>	<u>Piloto</u>	<u>Piloto_2</u>	<u>Concursante</u>	<u>Vehiculo</u>	<u>Clase</u>	<u>Fem.</u>	<u>Junior</u>	<u>Tiempo</u>	<u>Km/h</u>	<u>Vuelta</u>
9:12'23.996	0'54.759	29	Oscar Plazio	Carlos Placio	C.D.E. DEYSCOM SPORT	CITROEN SAXO 1.6	ST-1			2'14.613	103.176	2
9:12'55.895	1'26.444	17	Jaime Cela Talavera		RASANTE SPORT	CITROEN SAXO 1.6	2			1'58.688	117.019	2
9:13'00.997	1'31.705	1	Ignacio Leirana Castillo		IGNACIO LEIRANA CASTILLO	CITROEN AX	C1			1'54.603	121.191	2
9:13'57.016	2'27.859	20	Manuel Alvarez Lozano		C.D.E. DEYSCOM SPORT	SEAT IBIZA Trophy	2			1'53.660	122.196	2
9:19'19.491	7'49.961	1	Ignacio Leirana Castillo		IGNACIO LEIRANA CASTILLO	CITROEN AX	C1			1'51.845	124.179	5
9:21'09.545	9'40.464	1	Ignacio Leirana Castillo		IGNACIO LEIRANA CASTILLO	CITROEN AX	C1			1'50.503	125.687	6
9:24'50.294	13'21.195	1	Ignacio Leirana Castillo		IGNACIO LEIRANA CASTILLO	CITROEN AX	C1			1'50.128	126.115	8





# Campeonato RACE de Turismos

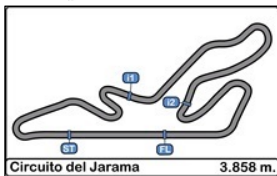


## Circuito del Jarama DIVISION I

### Velocidad Maxima del Evento

26/05/2018

Ord.	Nº	Piloto	Piloto 2	Concursante	Vehiculo	Clase	Cla.	Fem.	Junior	Km/h	Vuelta	Sesion
1	6	José Alberto Vila Sainz		C.D.E. ULTIMA VUELTA	PEUGEOT 207 LW THP	ST-2	1º		Jr.	200.744	3	Entrenamientos
2	13	Sergio Lopez Mayoral		PARADINAS MOTORSPORT	PEUGEOT 207 LW THP	ST-2	2º		Jr.	200.372	3	Entrenamientos
3	22	Julio Martin Agudo		ESCUDERIA LEMANS	PEUGEOT 207 Copa	ST-2	3º			198.166	5	Entrenamientos
4	1	Ignacio Leirana Castillo		IGNACIO LEIRANA CASTILLO	CITROEN AX	C1	1º			197.803	8	Entrenamientos
5	28	Israel De Ana Morales		ISRAEL DE ANA MORALES	PEUGEOT 207 LW THP	ST-2	4º			196.722	11	Entrenamientos
6	17	Jaime Cela Talavera		RASANTE SPORT	CITROEN SAXO 1.6	2	1º			193.549	6	Entrenamientos
7	20	Manuel Alvarez Lozano		C.D.E. DEYSCOM SPORT	SEAT IBIZA Trophy	2	2º			193.549	2	Entrenamientos
8	9	Alberto Peña Bautista		C.D.E. ULTIMA VUELTA	HYUNDAI ACCENT	ST-1	1º			189.807	5	Entrenamientos
9	16	Eduardo Alonso De Pablo		R A C E	HYUNDAI GETZ	2	3º			188.812	8	Entrenamientos
10	29	Oscar Plazio	Carlos Placio	C.D.E. DEYSCOM SPORT	CITROEN SAXO 1.6	ST-1	2º			187.827	9	Entrenamientos
11	11	Sergio Garcia Sardina		JARAMA SPORT	HYUNDAI GETZ	ST-2	5º			186.529	4	Entrenamientos
12	24	Cristian Sosa De Ana		C.D.E. ULTIMA VUELTA	HONDA CIVIC	ST-1	3º			185.887	6	Entrenamientos
13	8	Javier Moreno Garcia		ESCUDERIA GREDOS	PEUGEOT 205	2	4º			182.433	11	Entrenamientos
14	14	Christian García García		C.D.E. ULTIMA VUELTA	HYUNDAI GETZ	2	5º		Jr.	182.125	5	Entrenamientos
15	18	Javier Villa Navarro		C.D.E. ULTIMA VUELTA	HYUNDAI GETZ	ST-2	6º			178.513	2	Entrenamientos
16	35	Vivi Garcia Perez		R A C E	HYUNDAI ACCENT	2	6º			175.896	6	Entrenamientos
17	12	Miguel Villacieros Sundmacher		SMC Junior Motorsport	HYUNDAI GETZ	2	7º			175.610	3	Entrenamientos
18	4	Luis Barroso Catalina		EFICAR TEAM	HONDA CIVIC 1.6	ST-1	4º			172.801	5	Entrenamientos
19	32	Gonzalo Cabañas Fernandez		C.D.E. DEYSCOM SPORT	CITROEN AX 1600	ST-1	5º			172.801	4	Entrenamientos
20	3	Israel Duarte Ramirez	Carlos Flores Herranz	R A C E	HYUNDAI ACCENT	2	8º			171.429	9	Entrenamientos
21	5	Samuel Pineda Sanchez		CHEFO SPORT	HYUNDAI GETZ	ST-2	7º			169.812	5	Entrenamientos
22	7	Jesús Hernandez Jimenez		CHEFO SPORT	CITROEN SAXO 1.6	2	9º			167.442	4	Entrenamientos
23	34	Jorge Tello		C.D.E. ULTIMA VUELTA	MAZDA MX5	ST-1	6º			163.637	8	Entrenamientos
24	15	Ruben Gonzalez Checa		C.D.E. ULTIMA VUELTA	V.WAGEN LUPO	2	10º			155.845	2	Entrenamientos
25	36	Andrea Fernandez Alfaro		EFICAR TEAM	TOYOTA AYGO	ST-1	7º	Fem.		149.378	11	Entrenamientos
26	33	Guillermo Velasco Ortega-Baisse		A.E.C.D.	BATSU - N	C1	2º			128.725	5	Entrenamientos
27	31	José Ramón Fernandez Sanchez		PARADINAS MOTORSPORT	HYUNDAI GETZ	ST-1	8º			65.061	1	Entrenamientos



## Circuito del Jarama DIVISION I Carrera

Parrilla de Salida

26/05/2018

Num.	Piloto	Tiempo	Fila	Num.	Piloto	Tiempo
------	--------	--------	------	------	--------	--------

33	Guillermo Velasco Ortega-Baisse	2'43.385	..... 13 .....	31	José Ramón Fernandez Sanchez	
7	Jesús Hernandez Jimenez	2'14.477	..... 12 .....	36	Andrea Fernandez Alfaro	2'19.706
34	Jorge Tello	2'11.810	..... 11 .....	5	Samuel Pineda Sanchez	2'13.873
35	Vivi Garcia Perez	2'07.250	..... 10 .....	32	Gonzalo Cabañas Fernandez	2'08.068
3	Israel Duarte Ramirez	2'02.530	..... 9 .....	18	Javier Villa Navarro	2'05.010
12	Miguel Villaceros Sundmacher	2'00.790	..... 8 .....	29	Oscar Plazio	2'01.747
11	Sergio Garcia Sardina	2'00.318	..... 7 .....	4	Luis Barroso Catalina	2'00.530
9	Alberto Peña Bautista	1'59.061	..... 6 .....	14	Christian García García	1'59.981
28	Israel De Ana Morales	1'57.266	..... 5 .....	24	Cristian Sosa De Ana	1'58.371
16	Eduardo Alonso De Pablo	1'56.896	..... 4 .....	8	Javier Moreno Garcia	1'57.045
17	Jaime Cela Talavera	1'54.890	..... 3 .....	22	Julio Martin Agudo	1'56.129
13	Sergio Lopez Mayoral	1'54.707	..... 2 .....	6	José Alberto Vila Sainz	1'54.835
1	Ignacio Leirana Castillo	1'50.128	..... 1 .....	20	Manuel Alvarez Lozano	1'53.660



Publicada a las:.....

Comisarios Deportivos :	Director de Carrera :	Cronometrador :